




ISSN 2961 - 774X



20
24



STATISTIK BASARNAS

PUSAT DATA DAN INFORMASI
Volume 4 Tahun 2025

STATISTIK

BADAN NASIONAL PENCARIAN DAN PERTOLONGAN

Tim Penyusun

- Pengarah : Kepala Pusat Data dan Informasi
- Penanggung Jawab : Prasetya Budiarto, S.A.N., M.Si., M.M.
- Editor : Hamazi, S.Si.
Rien Recylia, S.Si.
- Analis Data : Ririn Rahayu Naswir, A.Md.
- Pengolah Data : Susi Herawati, S.E.
- Perancang Tata Letak : Daru Setyo Nugroho, A.Md.

Diterbitkan oleh

Pusat Data dan Informasi

Badan Nasional Pencarian dan Pertolongan

Jalan Angkasa Blok B.15 KAV 2-3 Kemayoran, Jakarta Pusat , Indonesia

<https://www.basarnas.go.id>



@sar_nasional



Basarnas Official

STATISTIK Badan Nasional Pencarian dan Pertolongan 2024

xi + 152 halaman, 148 mm x 210 mm

Volume 4 Tahun 2025



Catatan Kaki:

Hak cipta dilindungi Undang-Undang.

Dilarang mengutip atau memperbanyak sebagian atau seluruh isi buku ini tanpa izin dari PUSDATIN BASARNAS

KATA PENGANTAR

Sektor Pencarian dan Pertolongan merupakan salah satu sektor yang penting dan menentukan dalam menunjang suksesnya pelaksanaan pembangunan di Indonesia. Untuk mengetahui kinerja dari Sektor Pencarian dan Pertolongan dapat dilihat melalui data-data yang terdokumentasikan.

Statistik Badan Nasional Pencarian dan Pertolongan (Basarnas) merupakan terbitan tahunan yang mendokumentasikan kinerja Sektor Pencarian dan Pertolongan berdasarkan Penyelenggaraan Satu Data Basarnas pada tahun 2024.

Statistik Basarnas Tahun 2024 ini mencakup 4 (empat) kategori utama yakni Kesekretariatan, Bidang Operasi Pencarian dan Pertolongan, Kesiapsiagaan, Bidang Bina Tenaga dan Bina Potensi, dan Bidang Sarana dan Prasarana, Sistem Komunikasi.

Statistik Basarnas Tahun 2024 ini diharapkan dapat mendorong kebijakan berbasis data yang bermanfaat bukan hanya untuk Internal Basarnas tetapi juga seluruh stakeholder yaitu Kementerian/Lembaga terkait, masyarakat dan pengguna umum lainnya.

Terima kasih dan penghargaan kami sampaikan kepada semua pihak yang telah memberikan dukungan dan bantuan hingga Statistik Basarnas Tahun 2024 ini dapat disajikan. Kritik dan saran yang membangun dari pengguna data sangat diharapkan untuk penyempurnaan publikasi selanjutnya.

Salam **#SatuData**

Iwan Rosyadi, S.S.

Kepala Pusat Data dan Informasi



DAFTAR ISI

STATISTIK BADAN NASIONAL PENCARIAN DAN PERTOLONGAN 2024

Tim Redaksi	ii
Kata Pengantar	iii
Daftar Isi	iv
Kepala Basarnas Lintas Periode	x

BAB I

Kedeputian Operasi Pencarian dan Pertolongan dan Kesiapsiagaan

Tabel 1.1	Jumlah Operasi Pencarian dan Pertolongan Menurut Kantor Pencarian dan Pertolongan (Kejadian), 2024	3
Tabel 1.2	Jumlah Operasi Pencarian dan Pertolongan Kecelakaan Pesawat Udara Menurut Kantor Pencarian dan Pertolongan (Kejadian), 2024	4
Tabel 1.3	Jumlah Operasi Pencarian dan Pertolongan Kecelakaan Kapal Menurut Kantor Pencarian dan Pertolongan (Kejadian), 2024	5
Tabel 1.4	Jumlah Operasi Pencarian dan Pertolongan Kecelakaan dengan Penanganan Khusus Menurut Kantor Pencarian dan Pertolongan (Kejadian), 2024	6
Tabel 1.5	Jumlah Operasi Pencarian dan Pertolongan Bencana Menurut Kantor Pencarian dan Pertolongan (Kejadian), 2024	7
Tabel 1.6	Jumlah Operasi Pencarian dan Pertolongan Kondisi Membahayakan Manusia Menurut Kantor Pencarian dan Pertolongan (Kejadian), 2024	8
Tabel 1.7	Jumlah Korban Selamat, Meninggal Dunia, Hilang pada Operasi Pencarian dan Pertolongan menurut Kantor Pencarian Dan Pertolongan (Orang), 2024	9
Tabel 1.8	Jumlah Korban Selamat, Meninggal Dunia, Hilang pada Operasi Pencarian dan Pertolongan Kecelakaan Pesawat Udara menurut Kantor Pencarian Dan Pertolongan (Orang), 2024	10
Tabel 1.9	Jumlah Korban Selamat, Meninggal Dunia, Hilang pada Operasi Pencarian dan Pertolongan Kecelakaan Kapal menurut Kantor Pencarian Dan Pertolongan (Orang), 2024	11
Tabel 1.10	Jumlah Korban Selamat, Meninggal Dunia, Hilang pada Operasi Pencarian dan Pertolongan Kecelakaan dengan Penanganan Khusus menurut Kantor Pencarian Dan Pertolongan (Orang), 2024	12
Tabel 1.11	Jumlah Korban Selamat, Meninggal Dunia, Hilang pada Operasi Pencarian dan Pertolongan Bencana menurut Kantor Pencarian Dan Pertolongan (Orang), 2024	13
Tabel 1.12	Jumlah Korban Selamat, Meninggal Dunia, Hilang pada Operasi Pencarian dan Pertolongan Kondisi Membahayakan Manusia menurut Kantor Pencarian Dan Pertolongan (Orang), 2024	14
Tabel 1.13	Rata-Rata Response Time Operasi Pencarian dan Pertolongan Menurut Kantor Pencarian dan Pertolongan (Kejadian), 2024	17
Tabel 1.14	Rata-Rata Response Time Operasi Pencarian dan Pertolongan pada Kecelakaan Pesawat Udara Menurut Kantor Pencarian dan Pertolongan (Kejadian), 2024	18
Tabel 1.15	Rata-Rata Response Time Operasi Pencarian dan Pertolongan pada Kecelakaan Kapal Menurut Kantor Pencarian dan Pertolongan (Kejadian), 2024	19

Tabel 1.16	Rata-Rata Response Time Operasi Pencarian dan Pertolongan pada Kecelakaan dengan Penanganan Khusus Menurut Kantor Pencarian dan Pertolongan (Kejadian), 2024	20
Tabel 1.17	Rata-Rata Response Time Operasi Pencarian dan Pertolongan pada Bencana Menurut Kantor Pencarian dan Pertolongan (Kejadian), 2024	21
Tabel 1.18	Rata-Rata Response Time Operasi Pencarian dan Pertolongan pada Kondisi Membahayakan Manusia Menurut Kantor Pencarian dan Pertolongan (Kejadian), 2024	22
Tabel 1.19	Jumlah Pelaksanaan Latihan SAR Beregu menurut Kantor Pusat dan Kantor Pencarian dan Pertolongan (Kegiatan), 2024	23
Tabel 1.20	Jumlah Pelaksanaan Latihan SAR Satuan menurut Kantor Pusat dan Kantor Pencarian dan Pertolongan (Kegiatan), 2024	24
Tabel 1.21	Jumlah Pelaksanaan Latihan SAR Gabungan menurut Kantor Pusat dan Kantor Pencarian dan Pertolongan (Kegiatan), 2024	25
Tabel 1.22	Jumlah Pelaksanaan Latihan SAR Bersama menurut Kantor Pusat dan Kantor Pencarian dan Pertolongan (Kegiatan), 2024	26
Tabel 1.23	Jumlah Pelaksanaan Siaga SAR Rutin menurut Kantor Pusat dan Kantor Pencarian dan Pertolongan (Kegiatan), 2024	27
Tabel 1.24	Jumlah Pelaksanaan Siaga SAR Khusus Lebaran menurut Kantor Pusat dan Kantor Pencarian dan Pertolongan (Kegiatan), 2024	28
Tabel 1.25	Jumlah Pelaksanaan Siaga SAR Khusus Natal dan Tahun Baru (Nataru) Kantor Pusat dan Kantor Pencarian dan Pertolongan (Kegiatan), 2024	29
Tabel 1.26	Jumlah Pelaksanaan Siaga SAR Khusus Lainnya Kantor Pusat dan Kantor Pencarian dan Pertolongan (Kegiatan), 2024	30

BAB II

Kedeputan Sarana dan Prasarana dan Sistem Komunikasi Pencarian dan Pertolongan

Tabel 2.1	Jumlah Rescue Truck Tipe I menurut Satuan Kerja (Unit), 2024	33
Tabel 2.2	Jumlah Rescue Truck Tipe II menurut Satuan Kerja (Unit), 2024	34
Tabel 2.3	Jumlah Rescue Truck Tipe III menurut Jenis dan Satuan Kerja (Unit), 2024	35
Tabel 2.4	Jumlah Rescue Car Tipe I menurut Satuan Kerja (Unit), 2024	36
Tabel 2.5	Jumlah Rescue Car Tipe II menurut Jenis dan Satuan Kerja (Unit), 2024	37
Tabel 2.6	Jumlah Rescue Car Tipe III menurut Jenis dan Satuan Kerja (Unit), 2024	38
Tabel 2.7	Jumlah All Terrain Vehicle menurut Jenis dan Satuan Kerja (Unit), 2024	39
Tabel 2.8	Jumlah Rescue Excavator menurut Satuan Kerja (Unit), 2024	40
Tabel 2.9	Jumlah Rescue Motorcycle menurut Jenis dan Satuan Kerja (Unit), 2024	41
Tabel 2.10	Jumlah Kapal Pencarian dan Pertolongan Tipe I menurut Satuan Kerja (Unit), 2024	42
Tabel 2.11	Jumlah Kapal Pencarian dan Pertolongan Tipe II menurut Satuan Kerja (Unit), 2024	43
Tabel 2.12	Jumlah Kapal Pencarian dan Pertolongan Tipe III menurut Satuan Kerja (Unit), 2024	44
Tabel 2.13	Jumlah Kapal Pencarian dan Pertolongan Tipe IV menurut Satuan Kerja (Unit), 2024	45
Tabel 2.14	Jumlah Kapal Pencarian dan Pertolongan Tipe V menurut Jenis dan Satuan Kerja (Unit), 2024	46
Tabel 2.15	Jumlah Perahu Karet menurut Jenis dan Satuan Kerja (Unit), 2024	47
Tabel 2.16	Jumlah Hovercraft menurut Satuan Kerja (Unit), 2024	48
Tabel 2.17	Jumlah Amphibious Boat menurut Satuan Kerja (Unit), 2024	49

Tabel 2.18	Jumlah Air Boat menurut Satuan Kerja (Unit), 2024	50
Tabel 2.19	Jumlah Double Stabilizer Boat menurut Satuan Kerja (Unit), 2024	51
Tabel 2.20	Jumlah Rescue Watercraft menurut Satuan Kerja (Unit), 2024	52
Tabel 2.21	Jumlah Pesawat Terbang SAR menurut Jenis (Unit), 2024	53
Tabel 2.22	Jumlah Helikopter SAR menurut Jenis (Unit), 2024	53
Tabel 2.23	Jumlah Pesawat Udara SAR Tanpa Awak menurut Satuan Kerja (Unit), 2024	54
Tabel 2.24	Jumlah Pesawat Udara SAR menurut Satuan Kerja (Unit), 2024	55
Tabel 2.25	Jumlah Registrasi Radio Beacon Baru menurut Tipe Radio Beacon (Unit), 2024	56
Tabel 2.26	Jumlah Registrasi Radio Beacon Pembaruan menurut Tipe Radio Beacon (Unit), 2024	56
Tabel 2.27	Jumlah Pancaran Distress Alert menurut Kantor Pencarian dan Pertolongan sebagai Pelaksana Aksi (Kali), 2024	59
Tabel 2.28	Jumlah Pancaran Distress Alert menurut Tipe Radio Beacon (Kali), 2024	59
Tabel 2.29	Jumlah Pancaran Distress Alert menurut Tipe Distress Alert (Kali), 2024	60
Tabel 2.30	Jumlah Radio HF Base menurut Satuan Kerja (Unit), 2024	61
Tabel 2.31	Jumlah Radio High Frequency (HF) Portable menurut Satuan Kerja (Unit), 2024	62
Tabel 2.32	Jumlah Radio Very High Frequency (VHF) Analog menurut Satuan Kerja (Unit), 2024	63
Tabel 2.33	Jumlah Radio Very High Frequency (VHF) Digital menurut Satuan Kerja (Unit), 2024	64
Tabel 2.34	Jumlah Direction Finder menurut Satuan Kerja (Unit), 2024	65
Tabel 2.35	Jumlah Local User Terminal (LUT) menurut Satuan Kerja (Unit), 2024	66
Tabel 2.36	Jumlah Rescue Boat Monitoring System menurut Satuan Kerja (Unit), 2024	67
Tabel 2.37	Jumlah WiFi Marine menurut Satuan Kerja (Unit), 2024	68
Tabel 2.38	Jumlah Satellite Communication Mobile Portable menurut Satuan Kerja (Unit), 2024	69
Tabel 2.39	Jumlah Communication Mobile menurut Satuan Kerja (Unit), 2024	70
Tabel 2.40	Jumlah Communication Mobile Ground to Air (GTA) menurut Satuan Kerja (Unit), 2024	71
Tabel 2.41	Jumlah Satellite Backbone For Radio Communication menurut Satuan Kerja (Unit), 2024	72
Tabel 2.42	Jumlah Komunikasi Bawah Air menurut Satuan Kerja (Unit), 2024	73
Tabel 2.43	Jumlah Voice Over Internet Protocol (VOIP) menurut Satuan Kerja (Unit), 2024	74

BAB III

Kedeputan Bina Tenaga dan Potensi Pencarian dan Pertolongan

Tabel 3.1	Jumlah Pegawai Pranata Pencarian dan Pertolongan yang Mengikuti Uji Kompetensi menurut Kantor Pencarian dan Pertolongan (Orang), 2024	77
Tabel 3.2	Jumlah Pegawai Penata Kelola Pencarian dan Pertolongan yang Mengikuti Uji Kompetensi menurut Satuan Kerja (Orang), 2024	78
Tabel 3.3	Jumlah Pegawai Pranata Pencarian dan Pertolongan yang Mengikuti Uji Kompetensi menurut Kenaikan Jenjang (Orang), 2024	79
Tabel 3.4	Jumlah Pegawai Penata Kelola Pencarian dan Pertolongan yang Mengikuti Uji Kompetensi menurut Kenaikan Jenjang (Orang), 2024	79
Tabel 3.5	Jumlah Pegawai Pranata Pencarian dan Pertolongan yang Mengikuti Uji Kompetensi menurut Hasil Uji Kompetensi (Orang), 2024	79
Tabel 3.6	Jumlah Pegawai Penata Kelola Pencarian dan Pertolongan yang Mengikuti Uji Kompetensi menurut Hasil Uji Kompetensi (Orang), 2024	79

Tabel 3.7	Jumlah Orang yang Mengikuti Assessment Kompetensi LSP Basarnas menurut Skema (Orang), 2024	80
Tabel 3.8	Jumlah Orang yang Mengikuti Assessment Kompetensi LSP Basarnas menurut Hasil Uji Assessment Kompetensi (Orang), 2024	80
Tabel 3.9	Jumlah Masyarakat Literasi SAR menurut Kantor Pencarian dan Pertolongan (Orang), 2024	83
Tabel 3.10	Jumlah Potensi SAR yang Terlatih menurut Kantor Pencarian dan Pertolongan (Orang), 2024	84
Tabel 3.11	Jumlah Potensi SAR yang Kompeten menurut Kantor Pencarian dan Pertolongan (Orang), 2024	85
Tabel 3.12	Jumlah SAR Goes to School (SGTS) menurut Kantor Pencarian dan Pertolongan (Kegiatan), 2024	86
Tabel 3.13	Jumlah Peserta SAR Goes to School (SGTS) menurut Kantor Pencarian dan Pertolongan (Orang), 2024	87
Tabel 3.14	Jumlah Pembinaan SAR Community menurut Kantor Pencarian dan Pertolongan (Kegiatan), 2024	88
Tabel 3.15	Jumlah Peserta Pembinaan SAR Community menurut Kantor Pencarian dan Pertolongan (Orang), 2024	89
Tabel 3.16	Jumlah Pemberdayaan Masyarakat menurut Kantor Pencarian dan Pertolongan (Kegiatan), 2024	90
Tabel 3.17	Jumlah Peserta Pemberdayaan Masyarakat menurut Kantor Pencarian dan Pertolongan (Orang), 2024	91

BAB IV Sekretariat Utama

Tabel 4.1	Jumlah Pegawai Negeri Sipil (PNS) menurut Satuan Kerja (Orang), 2024	95
Tabel 4.2	Jumlah Pegawai Negeri Sipil (PNS) menurut Jenis Kelamin dan Satuan Kerja (Orang), 2024	96
Tabel 4.3	Jumlah Pegawai Negeri Sipil (PNS) menurut Kualifikasi Pendidikan dan Satuan Kerja (Orang), 2024	97
Tabel 4.4	Jumlah Pegawai Negeri Sipil (PNS) menurut Golongan dan Satuan Kerja (Orang), 2024	98
Tabel 4.5	Jumlah Pegawai Negeri Sipil (PNS) menurut Jabatan dan Satuan Kerja (Orang), 2024	99
Tabel 4.6	Jumlah Publikasi Berita Menurut Satuan Kerja (Dokumen), 2024	100
Tabel 4.7	Jumlah Dokumen Kepemilikan Sertifikat Tanah menurut Satuan Kerja, 2024	103
Tabel 4.8	Jumlah Gedung Bangunan menurut Satuan Kerja (Unit), 2024	104
Tabel 4.9	Jumlah Peralatan dan Mesin menurut Satuan Kerja (Unit), 2024	105
Tabel 4.10	Jumlah Penghapusan Barang Milik Negara (BMN) menurut Satuan Kerja (Dokumen), 2024	106
Tabel 4.11	Jumlah Arsip Aktif menurut Satuan Kerja (Berkas), 2024	107
Tabel 4.12	Jumlah Arsip Inaktif menurut Satuan Kerja (Berkas), 2024	108
Tabel 4.13	Jumlah Pengadaan Barang dan Jasa melalui Metode Tender menurut Satuan Kerja (Kegiatan), 2024	109


Tabel 4.14	Jumlah Pengadaan Barang dan Jasa melalui Metode Penunjukan Langsung menurut Satuan Kerja (Kegiatan), 2024	110
Tabel 4.15	Jumlah Norma Standar Prosedur dan Kriteria (NSPK) Peraturan Perundangan menurut Jenis (Dokumen), 2024	112
Tabel 4.16	Jumlah Kerja Sama menurut Jenis (Dokumen), 2024	112
Tabel 4.17	Jumlah Pagu Anggaran Belanja Keseluruhan menurut Satuan Kerja (Rupiah), 2024	115
Tabel 4.18	Jumlah Realisasi Belanja Keseluruhan menurut Satuan Kerja (Rupiah), 2024	116
Tabel 4.19	Prosentase Belanja Keseluruhan menurut Satuan Kerja (Persen), 2024	117
Tabel 4.20	Jumlah Pagu Anggaran Belanja Pegawai menurut Satuan Kerja (Rupiah), 2024	118
Tabel 4.21	Jumlah Realisasi Belanja Pegawai menurut Satuan Kerja (Rupiah), 2024	119
Tabel 4.22	Prosentase Belanja Pegawai menurut Satuan Kerja (Persen), 2024	120
Tabel 4.23	Jumlah Pagu Anggaran Belanja Barang menurut Satuan Kerja (Rupiah), 2024	121
Tabel 4.24	Jumlah Realisasi Belanja Barang menurut Satuan Kerja (Rupiah), 2024	122
Tabel 4.25	Prosentase Belanja Barang menurut Satuan Kerja (Persen), 2024	123
Tabel 4.26	Jumlah Pagu Anggaran Belanja Modal menurut Satuan Kerja (Rupiah), 2024	124
Tabel 4.27	Jumlah Realisasi Belanja Modal menurut Satuan Kerja (Rupiah), 2024	125
Tabel 4.28	Prosentase Belanja Modal menurut Satuan Kerja (Persen), 2024	126
Tabel 4.29	Nilai Capaian Kinerja Organisasi (CKO) menurut Satuan Kerja, 2024	127
Tabel 4.30	Nilai Laporan Kinerja Instansi Pemerintah (LAKIP) Badan Nasional Pencarian dan Pertolongan, 2024	128
Tabel 4.31	Jumlah Audit menurut Satuan Kerja (Kegiatan), 2024	131
Tabel 4.32	Jumlah Reviu menurut Satuan Kerja (Kegiatan), 2024	132
Tabel 4.33	Jumlah Evaluasi menurut Satuan Kerja (Kegiatan), 2024	133
Tabel 4.34	Jumlah Pemantauan menurut Satuan Kerja (Kegiatan), 2024	134
Tabel 4.35	Jumlah Pendampingan BPK menurut Satuan Kerja (Kegiatan), 2024	135
Tabel 4.36	Jumlah Kegiatan Pelatihan Potensi Pencarian dan Pertolongan menurut Skema Pelatihan dan Satuan Kerja (Kegiatan), 2024	139
Tabel 4.37	Jumlah Peserta Pelatihan Potensi Pencarian dan Pertolongan Permukaan Air menurut Satuan Kerja (Orang), 2024	140
Tabel 4.38	Jumlah Peserta Pelatihan Potensi Pencarian dan Pertolongan Gunung Hutan menurut Satuan Kerja (Orang), 2024	141
Tabel 4.39	Jumlah Peserta Pelatihan Potensi Pencarian dan Pertolongan MFR menurut Satuan Kerja (Orang), 2024	142
Tabel 4.40	Jumlah Peserta Pelatihan Potensi Pencarian dan Pertolongan Ketinggian menurut Satuan Kerja (Orang), 2024	143
Tabel 4.41	Jumlah Peserta Pelatihan Potensi Pencarian dan Pertolongan Permukaan Air menurut Jenis Kelulusan dan Satuan Kerja (Orang), 2024	144
Tabel 4.42	Jumlah Peserta Pelatihan Potensi Pencarian dan Pertolongan Gunung Hutan menurut Jenis Kelulusan dan Satuan Kerja (Orang), 2024	145
Tabel 4.43	Jumlah Peserta Pelatihan Potensi Pencarian dan Pertolongan MFR menurut Jenis Kelulusan dan Satuan Kerja (Orang), 2024	146
Tabel 4.44	Jumlah Peserta Pelatihan Potensi Pencarian dan Pertolongan Ketinggian menurut Jenis Kelulusan dan Satuan Kerja (Orang), 2024	147
Tabel 4.45	Jumlah Peserta Pelatihan Potensi Pencarian dan Pertolongan Permukaan Air menurut Jenis Kelamin dan Satuan Kerja (Orang), 2024	148
Tabel 4.46	Jumlah Peserta Pelatihan Potensi Pencarian dan Pertolongan Gunung Hutan menurut Jenis Kelamin dan Satuan Kerja (Orang), 2024	149

Tabel 4.47	Jumlah Peserta Pelatihan Potensi Pencarian dan Pertolongan MFR menurut Jenis Kelamin dan Satuan Kerja (Orang), 2024	150
Tabel 4.48	Jumlah Peserta Pelatihan Potensi Pencarian dan Pertolongan Ketinggian menurut Jenis Kelamin dan Satuan Kerja (Orang), 2024	151
Tabel 4.49	Jumlah Peserta Pelatihan Kepemimpinan menurut Nama Pelatihan (Orang), 2024	152
Tabel 4.50	Jumlah Peserta Pelatihan Kepemimpinan menurut Jenis Kelulusan dan Nama Pelatihan (Orang), 2024	152
Tabel 4.51	Jumlah Peserta Pelatihan Kepemimpinan menurut Jenis Kelamin dan Nama Pelatihan (Orang), 2024	152

KEPALA BASARNAS LINTAS PERIODE



Marsekal Pertama TNI
S. Dono Indarto
(1972-1987)



Marsekal Muda TNI
Hasari Hasanudin
(1987-1991)



Laksamana Pertama TNI
Harinto
(1991-1998)



Laksamana Muda TNI
Setio Rahardjo
(1998-2003)



Laksamana Muda TNI
Yayun Riyanto
(2003-2006)



Laksamana Muda TNI
Bambang Karnoyudho
(2006-2008)



Marsekal Madya TNI
Ida Bagus Sanubari
(2008-2009)



Marsekal Madya TNI
Wardjoko
(2009-2010)



Letnan Jendral TNI
(MAR) Nono Sampono
(2010-2011)



Marsekal Madya TNI
Daryatmo
(2011-2012)

KEPALA BASARNAS LINTAS PERIODE



Letnan Jendral TNI (MAR)
M. Alfani Baharudin
(2012-2014)



Marsekal Madya TNI
FHB. Soelistyo, S.Sos
(2014-2017)



Marsekal Madya TNI
M. Syaugi, S.Sos., M.M.
(2017-2019)



Marsekal Madya TNI
Bagus Puruhito, S.E., M.M.
(2019-2021)



Marsekal Madya TNI
Henri Alfiandi, M.Han.
(2021-2023)



Marsekal Madya TNI
Kusworo, S.E., M.M.
(2023-2025)



Marsekal Madya TNI
Mohammad Syafii, S.I.P., M.M.
(2025-Sekarang)

An illustration showing a rescue operation. In the foreground, a rescuer in an orange uniform with a green circular logo and a white Indonesian flag patch is reaching out. The word 'NAS' is partially visible on the rescuer's sleeve. In the background, another rescuer in an orange uniform is looking towards a young child in a red shirt who is being held by a person in a white uniform. The child has a worried expression. The scene is set on a boat or a similar structure with blue railings.

BAB I

**KEDEPUTIAN OPERASI
PENCARIAN DAN PERTOLONGAN
DAN KESIAPSIAGAAN**

An illustration depicting a search and rescue (SAR) operation on a boat deck. In the foreground, two SAR team members in orange uniforms are shown. One is wearing a cap with a circular logo and has a name tag that reads 'Khalid'. The other is wearing a cap with a similar logo and has 'BASARNA' printed on his sleeve. They are surrounded by several large plastic water jugs in blue, grey, and yellow. In the background, a woman wearing a pink hijab and a purple top with a patterned skirt stands with her arms crossed, looking towards the SAR team. The deck is made of wooden planks, and there is a green bench and a blue railing visible. The overall scene suggests a relief or support operation during a search and rescue mission.

JUMLAH OPERASI SAR DAN KORBAN

Tabel 1.1 Jumlah Operasi Pencarian dan Pertolongan menurut Kantor Pencarian dan Pertolongan (Kejadian), 2024

No	Kantor Pencarian dan Pertolongan	Jumlah Operasi Pencarian dan Pertolongan
1	Banda Aceh	79
2	Medan	99
3	Padang	65
4	Pekanbaru	67
5	Jambi	28
6	Bengkulu	36
7	Palembang	79
8	Lampung	66
9	Tanjung Pinang	38
10	Pangkalpinang	45
11	Natuna	13
12	Mentawai	26
13	Banten	38
14	Jakarta	126
15	Bandung	90
16	Semarang	170
17	Surabaya	142
18	Yogyakarta	73
19	Denpasar	75
20	Mataram	50
21	Kupang	23
22	Maumere	49
23	Pontianak	88
24	Balikpapan	70
25	Banjarmasin	69
26	Manado	64
27	Gorontalo	42
28	Palu	79
29	Makassar	102
30	Kendari	74
31	Ambon	72
32	Ternate	41
33	Sorong	32
34	Manokwari	18
35	Biak	21
36	Jayapura	24
37	Timika	26
38	Merauke	19
39	Palangka Raya	69
40	Cilacap	89
41	Tarakan	13
42	Mamuju	38
43	Nias	35
TOTAL		2.562

Tabel 1.2 Jumlah Operasi Pencarian dan Pertolongan Kecelakaan Pesawat Udara menurut Kantor Pencarian dan Pertolongan (Kejadian), 2024

No	Kantor Pencarian dan Pertolongan	Jumlah Operasi Pencarian dan Pertolongan
1	Banda Aceh	0
2	Medan	0
3	Padang	0
4	Pekanbaru	0
5	Jambi	0
6	Bengkulu	0
7	Palembang	0
8	Lampung	0
9	Tanjung Pinang	0
10	Pangkalpinang	0
11	Natuna	0
12	Mentawai	0
13	Banten	0
14	Jakarta	1
15	Bandung	0
16	Semarang	0
17	Surabaya	0
18	Yogyakarta	0
19	Denpasar	1
20	Mataram	0
21	Kupang	0
22	Maumere	0
23	Pontianak	0
24	Balikpapan	0
25	Banjarmasin	0
26	Manado	0
27	Gorontalo	1
28	Palu	0
29	Makassar	0
30	Kendari	0
31	Ambon	0
32	Ternate	1
33	Sorong	0
34	Manokwari	0
35	Biak	1
36	Jayapura	0
37	Timika	0
38	Merauke	0
39	Palangka Raya	0
40	Cilacap	1
41	Tarakan	1
42	Mamuju	0
43	Nias	0
TOTAL		7

Tabel 1.3 Jumlah Operasi Pencarian dan Pertolongan Kecelakaan Kapal menurut Kantor Pencarian dan Pertolongan (Kejadian), 2024

No	Kantor Pencarian dan Pertolongan	Jumlah Operasi Pencarian dan Pertolongan
1	Banda Aceh	30
2	Medan	22
3	Padang	12
4	Pekanbaru	25
5	Jambi	7
6	Bengkulu	13
7	Palembang	21
8	Lampung	17
9	Tanjung Pinang	22
10	Pangkalpinang	27
11	Natuna	8
12	Mentawai	19
13	Banten	8
14	Jakarta	21
15	Bandung	10
16	Semarang	20
17	Surabaya	35
18	Yogyakarta	6
19	Denpasar	18
20	Mataram	16
21	Kupang	11
22	Maumere	25
23	Pontianak	33
24	Balikpapan	21
25	Banjarmasin	22
26	Manado	16
27	Gorontalo	19
28	Palu	38
29	Makassar	46
30	Kendari	31
31	Ambon	55
32	Ternate	28
33	Sorong	22
34	Manokwari	8
35	Biak	15
36	Jayapura	7
37	Timika	20
38	Merauke	11
39	Palangka Raya	29
40	Cilacap	14
41	Tarakan	5
42	Mamuju	22
43	Nias	14
	TOTAL	869

Tabel 1.4 Jumlah Operasi Pencarian dan Pertolongan Kecelakaan dengan Penanganan Khusus menurut Kantor Pencarian dan Pertolongan (Kejadian), 2024

No	Kantor Pencarian dan Pertolongan	Jumlah Operasi Pencarian dan Pertolongan
1	Banda Aceh	3
2	Medan	3
3	Padang	1
4	Pekanbaru	0
5	Jambi	0
6	Bengkulu	0
7	Palembang	0
8	Lampung	1
9	Tanjung Pinang	0
10	Pangkalpinang	1
11	Natuna	0
12	Mentawai	0
13	Banten	0
14	Jakarta	1
15	Bandung	4
16	Semarang	17
17	Surabaya	3
18	Yogyakarta	21
19	Denpasar	0
20	Mataram	1
21	Kupang	0
22	Maumere	0
23	Pontianak	0
24	Balikpapan	1
25	Banjarmasin	0
26	Manado	1
27	Gorontalo	1
28	Palu	0
29	Makassar	0
30	Kendari	0
31	Ambon	0
32	Ternate	0
33	Sorong	0
34	Manokwari	0
35	Biak	0
36	Jayapura	0
37	Timika	0
38	Merauke	0
39	Palangka Raya	4
40	Cilacap	4
41	Tarakan	0
42	Mamuju	0
43	Nias	0
TOTAL		67

Tabel 1.5 Jumlah Operasi Pencarian dan Pertolongan Bencana menurut Kantor Pencarian dan Pertolongan (Kejadian), 2024

No	Kantor Pencarian dan Pertolongan	Jumlah Operasi Pencarian dan Pertolongan
1	Banda Aceh	6
2	Medan	7
3	Padang	13
4	Pekanbaru	4
5	Jambi	3
6	Bengkulu	2
7	Palembang	8
8	Lampung	6
9	Tanjung Pinang	1
10	Pangkalpinang	1
11	Natuna	0
12	Mentawai	0
13	Banten	2
14	Jakarta	7
15	Bandung	7
16	Semarang	10
17	Surabaya	7
18	Yogyakarta	0
19	Denpasar	0
20	Mataram	2
21	Kupang	0
22	Maumere	2
23	Pontianak	2
24	Balikpapan	2
25	Banjarmasin	2
26	Manado	2
27	Gorontalo	5
28	Palu	8
29	Makassar	8
30	Kendari	3
31	Ambon	0
32	Ternate	2
33	Sorong	3
34	Manokwari	3
35	Biak	0
36	Jayapura	0
37	Timika	1
38	Merauke	2
39	Palangka Raya	2
40	Cilacap	6
41	Tarakan	1
42	Mamuju	2
43	Nias	4
	TOTAL	146

Tabel 1.6 Jumlah Operasi Pencarian dan Pertolongan Kondisi Membahayakan Manusia menurut Kantor Pencarian dan Pertolongan (Kejadian), 2024

No	Kantor Pencarian dan Pertolongan	Jumlah Operasi Pencarian dan Pertolongan
1	Banda Aceh	40
2	Medan	67
3	Padang	39
4	Pekanbaru	38
5	Jambi	18
6	Bengkulu	21
7	Palembang	50
8	Lampung	42
9	Tanjung Pinang	15
10	Pangkalpinang	16
11	Natuna	5
12	Mentawai	7
13	Banten	28
14	Jakarta	96
15	Bandung	69
16	Semarang	123
17	Surabaya	97
18	Yogyakarta	46
19	Denpasar	56
20	Mataram	31
21	Kupang	12
22	Maumere	22
23	Pontianak	53
24	Balikpapan	46
25	Banjarmasin	45
26	Manado	45
27	Gorontalo	16
28	Palu	33
29	Makassar	48
30	Kendari	40
31	Ambon	17
32	Ternate	10
33	Sorong	7
34	Manokwari	7
35	Biak	5
36	Jayapura	17
37	Timika	5
38	Merauke	6
39	Palangka Raya	34
40	Cilacap	64
41	Tarakan	6
42	Mamuju	14
43	Nias	17
TOTAL		1.473

Tabel 1.7 Jumlah Korban Selamat, Meninggal Dunia, Hilang pada Operasi Pencarian dan Pertolongan menurut Kantor Pencarian dan Pertolongan (Orang), 2024

No	Kantor Pencarian dan Pertolongan	Jumlah Korban		
		Selamat	Meninggal Dunia	Hilang
1	Banda Aceh	2469	75	10
2	Medan	712	99	15
3	Padang	1512	140	23
4	Pekanbaru	643	49	12
5	Jambi	4	24	4
6	Bengkulu	47	19	12
7	Palembang	52	88	6
8	Lampung	147	46	9
9	Tanjung Pinang	96	31	3
10	Pangkalpinang	188	22	7
11	Natuna	192	5	3
12	Mentawai	89	5	2
13	Banten	25	35	2
14	Jakarta	262	129	12
15	Bandung	4468	106	10
16	Semarang	1007	121	26
17	Surabaya	474	121	30
18	Yogyakarta	370	45	2
19	Denpasar	76	40	15
20	Mataram	127	28	3
21	Kupang	94	5	3
22	Maumere	6476	28	9
23	Pontianak	1248	55	22
24	Balikpapan	52	55	11
25	Banjarmasin	48	53	9
26	Manado	5883	23	18
27	Gorontalo	8298	44	19
28	Palu	216	27	18
29	Makassar	245	82	17
30	Kendari	509	26	11
31	Ambon	311	21	34
32	Ternate	573	36	8
33	Sorong	86	6	26
34	Manokwari	27	10	0
35	Biak	87	3	10
36	Jayapura	36	15	1
37	Timika	247	9	21
38	Merauke	47	7	4
39	Palangka Raya	54	51	13
40	Cilacap	354	74	19
41	Tarakan	10	9	2
42	Mamuju	140	10	10
43	Nias	1257	23	7
	TOTAL	39258	1900	498

Tabel 1.8 Jumlah Korban Selamat, Meninggal Dunia, Hilang pada Operasi Pencarian dan Pertolongan Kecelakaan Pesawat Udara menurut Kantor Pencarian Dan Pertolongan (Orang), 2024

No	Kantor Pencarian dan Pertolongan	Jumlah Korban		
		Selamat	Meninggal Dunia	Hilang
1	Banda Aceh	0	0	0
2	Medan	0	0	0
3	Padang	0	0	0
4	Pekanbaru	0	0	0
5	Jambi	0	0	0
6	Bengkulu	0	0	0
7	Palembang	0	0	0
8	Lampung	0	0	0
9	Tanjung Pinang	0	0	0
10	Pangkalpinang	0	0	0
11	Natuna	0	0	0
12	Mentawai	0	0	0
13	Banten	0	0	0
14	Jakarta	0	3	0
15	Bandung	0	0	0
16	Semarang	0	0	0
17	Surabaya	0	0	0
18	Yogyakarta	0	0	0
19	Denpasar	5	0	0
20	Mataram	0	0	0
21	Kupang	0	0	0
22	Maumere	0	0	0
23	Pontianak	0	0	0
24	Balikpapan	0	0	0
25	Banjarmasin	0	0	0
26	Manado	0	0	0
27	Gorontalo	0	4	0
28	Palu	0	0	0
29	Makassar	0	0	0
30	Kendari	0	0	0
31	Ambon	0	0	0
32	Ternate	0	3	0
33	Sorong	0	0	0
34	Manokwari	0	0	0
35	Biak	48	0	0
36	Jayapura	0	0	0
37	Timika	0	0	0
38	Merauke	0	0	0
39	Palangka Raya	0	0	0
40	Cilacap	2	0	0
41	Tarakan	1	1	0
42	Mamuju	0	0	0
43	Nias	0	0	0
TOTAL		56	11	0

Tabel 1.9 Jumlah Korban Selamat, Meninggal Dunia, Hilang pada Operasi Pencarian dan Pertolongan Kecelakaan Kapal menurut Kantor Pencarian Dan Pertolongan (Orang), 2024

No	Kantor Pencarian dan Pertolongan	Jumlah Korban		
		Selamat	Meninggal Dunia	Hilang
1	Banda Aceh	238	17	8
2	Medan	43	17	5
3	Padang	36	6	4
4	Pekanbaru	37	17	7
5	Jambi	3	5	2
6	Bengkulu	37	1	6
7	Palembang	46	28	3
8	Lampung	14	6	4
9	Tanjung Pinang	76	14	3
10	Pangkalpinang	127	7	4
11	Natuna	191	4	1
12	Mentawai	75	4	1
13	Banten	21	4	0
14	Jakarta	73	8	6
15	Bandung	7	6	2
16	Semarang	68	6	20
17	Surabaya	297	26	19
18	Yogyakarta	13	6	0
19	Denpasar	43	6	10
20	Mataram	117	2	1
21	Kupang	88	0	1
22	Maumere	202	7	5
23	Pontianak	1237	15	16
24	Balikpapan	41	12	6
25	Banjarmasin	42	16	4
26	Manado	42	4	12
27	Gorontalo	34	3	0
28	Palu	200	7	5
29	Makassar	170	17	12
30	Kendari	429	6	7
31	Ambon	303	10	29
32	Ternate	558	6	8
33	Sorong	63	1	24
34	Manokwari	20	2	0
35	Biak	38	2	7
36	Jayapura	27	2	0
37	Timika	240	5	21
38	Merauke	31	2	3
39	Palangka Raya	44	26	9
40	Cilacap	13	7	15
41	Tarakan	6	1	2
42	Mamuju	56	1	9
43	Nias	99	7	2
TOTAL		5.545	349	303

Tabel 1.10 Jumlah Korban Selamat, Meninggal Dunia, Hilang pada Operasi Pencarian dan Pertolongan Kecelakaan dengan Penanganan Khusus menurut Kantor Pencarian Dan Pertolongan (Orang), 2024

No	Kantor Pencarian dan Pertolongan	Jumlah Korban		
		Selamat	Meninggal Dunia	Hilang
1	Banda Aceh	0	7	0
2	Medan	4	2	0
3	Padang	0	1	0
4	Pekanbaru	0	0	0
5	Jambi	0	0	0
6	Bengkulu	0	0	0
7	Palembang	0	0	0
8	Lampung	4	1	0
9	Tanjung Pinang	0	0	0
10	Pangkalpinang	0	1	0
11	Natuna	0	0	0
12	Mentawai	0	0	0
13	Banten	0	0	0
14	Jakarta	17	0	0
15	Bandung	123	17	0
16	Semarang	48	8	0
17	Surabaya	41	0	0
18	Yogyakarta	89	11	0
19	Denpasar	0	0	0
20	Mataram	5	1	0
21	Kupang	0	0	0
22	Maumere	0	0	0
23	Pontianak	0	0	0
24	Balikpapan	1	3	0
25	Banjarmasin	0	0	0
26	Manado	0	1	0
27	Gorontalo	2	0	0
28	Palu	0	0	0
29	Makassar	0	0	0
30	Kendari	0	0	0
31	Ambon	0	0	0
32	Ternate	0	0	0
33	Sorong	0	0	0
34	Manokwari	0	0	0
35	Biak	0	0	0
36	Jayapura	0	0	0
37	Timika	0	0	0
38	Merauke	0	0	0
39	Palangka Raya	3	1	0
40	Cilacap	2	2	0
41	Tarakan	0	0	0
42	Mamuju	0	0	0
43	Nias	0	0	0
TOTAL		339	56	0

Tabel 1.11 Jumlah Korban Selamat, Meninggal Dunia, Hilang pada Operasi Pencarian dan Pertolongan Bencana menurut Kantor Pencarian Dan Pertolongan (Orang), 2024

No	Kantor Pencarian dan Pertolongan	Jumlah Korban		
		Selamat	Meninggal Dunia	Hilang
1	Banda Aceh	2224	5	0
2	Medan	582	18	0
3	Padang	1367	105	14
4	Pekanbaru	604	0	0
5	Jambi	0	1	0
6	Bengkulu	0	1	0
7	Palembang	2	6	1
8	Lampung	102	4	0
9	Tanjung Pinang	11	1	0
10	Pangkalpinang	59	0	0
11	Natuna	0	0	0
12	Mentawai	0	0	0
13	Banten	0	0	0
14	Jakarta	69	11	2
15	Bandung	4305	13	3
16	Semarang	862	5	0
17	Surabaya	130	8	1
18	Yogyakarta	0	0	0
19	Denpasar	0	0	0
20	Mataram	0	0	0
21	Kupang	0	0	0
22	Maumere	6269	8	0
23	Pontianak	0	0	0
24	Balikpapan	0	0	0
25	Banjarmasin	0	0	0
26	Manado	5774	0	0
27	Gorontalo	8252	27	15
28	Palu	5	1	0
29	Makassar	46	41	0
30	Kendari	57	0	0
31	Ambon	0	0	0
32	Ternate	8	19	0
33	Sorong	22	1	0
34	Manokwari	1	4	0
35	Biak	0	0	0
36	Jayapura	0	0	0
37	Timika	6	0	0
38	Merauke	16	0	0
39	Palangka Raya	0	0	0
40	Cilacap	318	7	0
41	Tarakan	0	3	0
42	Mamuju	62	0	0
43	Nias	1153	3	0
TOTAL		32.306	292	36

Tabel 1.12 Jumlah Korban Selamat, Meninggal Dunia, Hilang pada Operasi Pencarian dan Pertolongan Kondisi Membahayakan Manusia menurut Kantor Pencarian Dan Pertolongan (Orang), 2024

No	Kantor Pencarian dan Pertolongan	Jumlah Korban		
		Selamat	Meninggal Dunia	Hilang
1	Banda Aceh	7	46	2
2	Medan	83	62	10
3	Padang	109	28	5
4	Pekanbaru	2	32	5
5	Jambi	1	18	2
6	Bengkulu	10	17	6
7	Palembang	4	54	2
8	Lampung	27	35	5
9	Tanjung Pinang	9	16	0
10	Pangkalpinang	2	14	3
11	Natuna	1	1	2
12	Mentawai	14	1	1
13	Banten	4	31	2
14	Jakarta	103	107	4
15	Bandung	33	70	5
16	Semarang	29	102	6
17	Surabaya	6	87	10
18	Yogyakarta	268	28	2
19	Denpasar	28	34	5
20	Mataram	5	25	2
21	Kupang	6	5	2
22	Maumere	5	13	4
23	Pontianak	11	40	6
24	Balikpapan	10	40	5
25	Banjarmasin	6	37	5
26	Manado	67	18	6
27	Gorontalo	10	10	4
28	Palu	11	19	13
29	Makassar	29	24	5
30	Kendari	23	20	4
31	Ambon	8	11	5
32	Ternate	7	8	0
33	Sorong	1	4	2
34	Manokwari	6	4	0
35	Biak	1	1	3
36	Jayapura	9	13	1
37	Timika	1	4	0
38	Merauke	0	5	1
39	Palangka Raya	7	24	4
40	Cilacap	19	58	4
41	Tarakan	3	4	0
42	Mamuju	22	9	1
43	Nias	5	13	5
TOTAL		1.0.12	1.192	159



An illustration of a Search and Rescue (SAR) team in a forest. Several team members are wearing orange and yellow shirts with black caps and backpacks. One team member is carrying a stretcher with a patient on it. The scene is set in a lush green forest with rocks and foliage. A semi-transparent white box is overlaid on the center of the image, containing the text.

**RATA-RATA
RESPONSE TIME
OPERASI SAR**

Tabel 1.13 Rata-Rata Respon Time Operasi Pencarian dan Pertolongan menurut Kantor Pencarian dan Pertolongan (Menit), 2024

No	Kantor Pencarian dan Pertolongan	Rata-Rata Respon Time
1	Banda Aceh	15.94
2	Medan	19.79
3	Padang	16.69
4	Pekanbaru	16.84
5	Jambi	16.82
6	Bengkulu	14.22
7	Palembang	15.43
8	Lampung	14.65
9	Tanjung Pinang	15.03
10	Pangkalpinang	18.20
11	Natuna	11.62
12	Mentawai	16.15
13	Banten	18.79
14	Jakarta	14.29
15	Bandung	14.71
16	Semarang	14.19
17	Surabaya	19.17
18	Yogyakarta	9.58
19	Denpasar	18.49
20	Mataram	17.74
21	Kupang	19.13
22	Maumere	19.16
23	Pontianak	16.02
24	Balikpapan	16.14
25	Banjarmasin	17.67
26	Manado	20.63
27	Gorontalo	14.90
28	Palu	18.72
29	Makassar	15.08
30	Kendari	15.81
31	Ambon	18.74
32	Ternate	12.51
33	Sorong	20.59
34	Manokwari	19.22
35	Biak	18.05
36	Jayapura	15.42
37	Timika	19.31
38	Merauke	15.53
39	Palangka Raya	16.97
40	Cilacap	15.82
41	Tarakan	15.08
42	Mamuju	16.55
43	Nias	17.46
	RATA-RATA	16.47

Tabel 1.14 Rata-Rata Respon Time Operasi Pencarian dan Pertolongan pada Kecelakaan Pesawat menurut Kantor Pencarian dan Pertolongan (Menit), 2024

No	Kantor Pencarian dan Pertolongan	Rata-Rata Respon Time
1	Banda Aceh	0
2	Medan	0
3	Padang	0
4	Pekanbaru	0
5	Jambi	0
6	Bengkulu	0
7	Palembang	0
8	Lampung	0
9	Tanjung Pinang	0
10	Pangkalpinang	0
11	Natuna	0
12	Mentawai	0
13	Banten	0
14	Jakarta	14
15	Bandung	0
16	Semarang	0
17	Surabaya	0
18	Yogyakarta	0
19	Denpasar	5
20	Mataram	0
21	Kupang	0
22	Maumere	0
23	Pontianak	0
24	Balikpapan	0
25	Banjarmasin	0
26	Manado	0
27	Gorontalo	15
28	Palu	0
29	Makassar	0
30	Kendari	0
31	Ambon	0
32	Ternate	5
33	Sorong	0
34	Manokwari	0
35	Biak	10
36	Jayapura	0
37	Timika	0
38	Merauke	0
39	Palangka Raya	0
40	Cilacap	4
41	Tarakan	10
42	Mamuju	0
43	Nias	0
	RATA-RATA	9

Tabel 1.15 Rata-Rata Respon Time Operasi Pencarian dan Pertolongan pada Kecelakaan Kapal menurut Kantor Pencarian dan Pertolongan (Menit), 2024

No	Kantor Pencarian dan Pertolongan	Rata-Rata Respon Time
1	Banda Aceh	16.13
2	Medan	20.23
3	Padang	16.42
4	Pekanbaru	17
5	Jambi	15.29
6	Bengkulu	15.15
7	Palembang	15.24
8	Lampung	15.94
9	Tanjung Pinang	14.86
10	Pangkalpinang	18.56
11	Natuna	12.13
12	Mentawai	15.58
13	Banten	16.38
14	Jakarta	14.62
15	Bandung	15.2
16	Semarang	15.45
17	Surabaya	20.77
18	Yogyakarta	10
19	Denpasar	19.17
20	Mataram	18.44
21	Kupang	20.27
22	Maumere	19
23	Pontianak	15.24
24	Balikpapan	17.24
25	Banjarmasin	18.36
26	Manado	21.81
27	Gorontalo	15.32
28	Palu	18.32
29	Makassar	15.28
30	Kendari	16.87
31	Ambon	19.09
32	Ternate	12.79
33	Sorong	22.05
34	Manokwari	19.38
35	Biak	18.47
36	Jayapura	17.29
37	Timika	19.55
38	Merauke	18.18
39	Palangka Raya	16.76
40	Cilacap	13.86
41	Tarakan	17.2
42	Mamuju	16.64
43	Nias	17
RATA-RATA		17.18

Tabel 1.16 Rata-Rata Respon Time Operasi Pencarian dan Pertolongan pada Kecelakaan dengan Penanganan Khusus menurut Kantor Pencarian dan Pertolongan (Menit), 2024

No	Kantor Pencarian dan Pertolongan	Rata-Rata Respon Time
1	Banda Aceh	15.33
2	Medan	18.33
3	Padang	10
4	Pekanbaru	0
5	Jambi	0
6	Bengkulu	0
7	Palembang	0
8	Lampung	5
9	Tanjung Pinang	0
10	Pangkalpinang	12
11	Natuna	0
12	Mentawai	0
13	Banten	0
14	Jakarta	13
15	Bandung	10
16	Semarang	11.59
17	Surabaya	1
18	Yogyakarta	8.38
19	Denpasar	0
20	Mataram	12
21	Kupang	0
22	Maumere	0
23	Pontianak	0
24	Balikpapan	15
25	Banjarmasin	0
26	Manado	25
27	Gorontalo	10
28	Palu	0
29	Makassar	0
30	Kendari	0
31	Ambon	0
32	Ternate	0
33	Sorong	0
34	Manokwari	0
35	Biak	0
36	Jayapura	0
37	Timika	0
38	Merauke	0
39	Palangka Raya	12
40	Cilacap	11
41	Tarakan	0
42	Mamuju	0
43	Nias	0
RATA-RATA		10.61

Tabel 1.17 Rata-Rata Respon Time Operasi Pencarian dan Pertolongan pada Bencana menurut Kantor Pencarian dan Pertolongan (Menit), 2024

No	Kantor Pencarian dan Pertolongan	Rata-Rata Respon Time
1	Banda Aceh	16.5
2	Medan	18.57
3	Padang	17.92
4	Pekanbaru	18.5
5	Jambi	13.33
6	Bengkulu	12.5
7	Palembang	15.63
8	Lampung	14.5
9	Tanjung Pinang	20
10	Pangkalpinang	18
11	Natuna	0
12	Mentawai	0
13	Banten	20
14	Jakarta	14.14
15	Bandung	17.43
16	Semarang	13.8
17	Surabaya	17.57
18	Yogyakarta	0
19	Denpasar	0
20	Mataram	16.5
21	Kupang	0
22	Maumere	20
23	Pontianak	17.5
24	Balikpapan	15
25	Banjarmasin	8.5
26	Manado	24
27	Gorontalo	16
28	Palu	19.13
29	Makassar	12.75
30	Kendari	14.67
31	Ambon	0
32	Ternate	12.5
33	Sorong	14.33
34	Manokwari	18
35	Biak	0
36	Jayapura	0
37	Timika	18
38	Merauke	10
39	Palangka Raya	20
40	Cilacap	19.17
41	Tarakan	15
42	Mamuju	15
43	Nias	18.75
RATA-RATA		16.37

Tabel 1.18 Rata-Rata Respon Time Operasi Pencarian dan Pertolongan pada Kondisi Membahayakan Manusia menurut Kantor Pencarian dan Pertolongan (Menit), 2024

No	Kantor Pencarian dan Pertolongan	Rata-Rata Respon Time
1	Banda Aceh	15.75
2	Medan	19.84
3	Padang	16.54
4	Pekanbaru	16.55
5	Jambi	18
6	Bengkulu	13.81
7	Palembang	15.48
8	Lampung	14.38
9	Tanjung Pinang	14.93
10	Pangkalpinang	18
11	Natuna	10.8
12	Mentawai	17.71
13	Banten	19.39
14	Jakarta	14.24
15	Bandung	14.64
16	Semarang	14.38
17	Surabaya	19.27
18	Yogyakarta	10.07
19	Denpasar	18.52
20	Mataram	17.65
21	Kupang	18.08
22	Maumere	19.27
23	Pontianak	16.45
24	Balikpapan	15.72
25	Banjarmasin	17.73
26	Manado	19.96
27	Gorontalo	14.38
28	Palu	19.09
29	Makassar	15.27
30	Kendari	15.08
31	Ambon	17.59
32	Ternate	12.5
33	Sorong	18.71
34	Manokwari	19.57
35	Biak	18.4
36	Jayapura	14.65
37	Timika	18.6
38	Merauke	12.5
39	Palangka Raya	17.56
40	Cilacap	16.42
41	Tarakan	14.17
42	Mamuju	16.64
43	Nias	17.53
RATA-RATA		16.37

Tabel 1.19 Jumlah Pelaksanaan Latihan SAR Beregu menurut Kantor Pusat dan Kantor Pencarian dan Pertolongan (Kegiatan), 2024

No	Satuan Kerja	Jumlah Pelaksanaan Latihan SAR Beregu
1	Kantor Pusat	0
2	Banda Aceh	0
3	Medan	0
4	Padang	0
5	Pekanbaru	0
6	Jambi	1
7	Bengkulu	0
8	Palembang	1
9	Lampung	0
10	Tanjung Pinang	0
11	Pangkalpinang	1
12	Natuna	0
13	Mentawai	0
14	Banten	1
15	Jakarta	2
16	Bandung	0
17	Semarang	0
18	Surabaya	2
19	Yogyakarta	1
20	Denpasar	0
21	Mataram	1
22	Kupang	1
23	Maumere	0
24	Pontianak	0
25	Balikpapan	1
26	Banjarmasin	1
27	Manado	0
28	Gorontalo	1
29	Palu	1
30	Makassar	1
31	Kendari	0
32	Ambon	0
33	Ternate	0
34	Sorong	0
35	Manokwari	0
36	Biak	0
37	Jayapura	0
38	Timika	0
39	Merauke	0
40	Palangka Raya	1
41	Cilacap	0
42	Tarakan	1
43	Mamuju	0
44	Nias	0
TOTAL		18

Tabel 1.20 Jumlah Pelaksanaan Latihan SAR Satuan menurut Kantor Pusat dan Kantor Pencarian dan Pertolongan (Kegiatan), 2024

No	Satuan Kerja	Jumlah Pelaksanaan Latihan SAR Satuan
1	Kantor Pusat	0
2	Banda Aceh	1
3	Medan	0
4	Padang	1
5	Pekanbaru	0
6	Jambi	1
7	Bengkulu	0
8	Palembang	1
9	Lampung	1
10	Tanjung Pinang	1
11	Pangkalpinang	1
12	Natuna	2
13	Mentawai	2
14	Banten	1
15	Jakarta	2
16	Bandung	1
17	Semarang	1
18	Surabaya	1
19	Yogyakarta	1
20	Denpasar	1
21	Mataram	0
22	Kupang	1
23	Maumere	0
24	Pontianak	1
25	Balikpapan	1
26	Banjarmasin	1
27	Manado	0
28	Gorontalo	1
29	Palu	1
30	Makassar	0
31	Kendari	1
32	Ambon	0
33	Ternate	1
34	Sorong	0
35	Manokwari	0
36	Biak	1
37	Jayapura	0
38	Timika	0
39	Merauke	1
40	Palangka Raya	1
41	Cilacap	1
42	Tarakan	1
43	Mamuju	1
44	Nias	1
TOTAL		34

Tabel 1.21 Jumlah Pelaksanaan Latihan SAR Gabungan menurut Kantor Pusat dan Kantor Pencarian dan Pertolongan (Kegiatan), 2024

No	Satuan Kerja	Jumlah Pelaksanaan Latihan SAR Gabungan
1	Kantor Pusat	8
2	Banda Aceh	0
3	Medan	0
4	Padang	1
5	Pekanbaru	0
6	Jambi	1
7	Bengkulu	1
8	Palembang	1
9	Lampung	1
10	Tanjung Pinang	0
11	Pangkalpinang	1
12	Natuna	0
13	Mentawai	2
14	Banten	1
15	Jakarta	1
16	Bandung	2
17	Semarang	1
18	Surabaya	1
19	Yogyakarta	2
20	Denpasar	1
21	Mataram	0
22	Kupang	2
23	Maumere	1
24	Pontianak	1
25	Balikpapan	2
26	Banjarmasin	1
27	Manado	1
28	Gorontalo	2
29	Palu	2
30	Makassar	1
31	Kendari	0
32	Ambon	1
33	Ternate	0
34	Sorong	0
35	Manokwari	1
36	Biak	1
37	Jayapura	1
38	Timika	2
39	Merauke	3
40	Palangka Raya	2
41	Cilacap	2
42	Tarakan	2
43	Mamuju	1
44	Nias	2
TOTAL		56

Tabel 1.22 Jumlah Pelaksanaan Latihan SAR Bersama menurut Kantor Pusat dan Kantor Pencarian dan Pertolongan (Kegiatan), 2024

No	Satuan Kerja	Jumlah Pelaksanaan Latihan SAR Bersama
1	Kantor Pusat	3
2	Banda Aceh	0
3	Medan	0
4	Padang	0
5	Pekanbaru	0
6	Jambi	0
7	Bengkulu	0
8	Palembang	0
9	Lampung	0
10	Tanjung Pinang	0
11	Pangkalpinang	0
12	Natuna	1
13	Mentawai	0
14	Banten	0
15	Jakarta	0
16	Bandung	0
17	Semarang	0
18	Surabaya	0
19	Yogyakarta	0
20	Denpasar	0
21	Mataram	0
22	Kupang	0
23	Maumere	0
24	Pontianak	0
25	Balikpapan	0
26	Banjarmasin	0
27	Manado	0
28	Gorontalo	0
29	Palu	0
30	Makassar	0
31	Kendari	0
32	Ambon	0
33	Ternate	0
34	Sorong	0
35	Manokwari	0
36	Biak	0
37	Jayapura	0
38	Timika	0
39	Merauke	0
40	Palangka Raya	0
41	Cilacap	0
42	Tarakan	1
43	Mamuju	0
44	Nias	0
TOTAL		5

Tabel 1.23 Jumlah Pelaksanaan Siaga SAR Rutin menurut Kantor Pusat dan Kantor Pencarian Dan Pertolongan (Kegiatan), 2024

No	Satuan Kerja	Jumlah Pelaksanaan Siaga SAR Rutin
1	Kantor Pusat	12
2	Banda Aceh	12
3	Medan	12
4	Padang	12
5	Pekanbaru	12
6	Jambi	12
7	Bengkulu	12
8	Palembang	12
9	Lampung	12
10	Tanjung Pinang	12
11	Pangkalpinang	12
12	Natuna	12
13	Mentawai	12
14	Banten	12
15	Jakarta	12
16	Bandung	12
17	Semarang	12
18	Surabaya	12
19	Yogyakarta	12
20	Denpasar	12
21	Mataram	12
22	Kupang	12
23	Maumere	12
24	Pontianak	12
25	Balikpapan	12
26	Banjarmasin	12
27	Manado	12
28	Gorontalo	12
29	Palu	12
30	Makassar	12
31	Kendari	12
32	Ambon	12
33	Ternate	12
34	Sorong	12
35	Manokwari	12
36	Biak	12
37	Jayapura	12
38	Timika	12
39	Merauke	12
40	Palangka Raya	12
41	Cilacap	12
42	Tarakan	12
43	Mamuju	12
44	Nias	12
TOTAL		528

Tabel 1.24 Jumlah Pelaksanaan Siaga SAR Khusus Lebaran menurut Kantor Pusat dan Kantor Pencarian Dan Pertolongan (Kegiatan), 2024

No	Satuan Kerja	Jumlah Pelaksanaan Siaga SAR Khusus Lebaran
1	Kantor Pusat	1
2	Banda Aceh	1
3	Medan	1
4	Padang	1
5	Pekanbaru	1
6	Jambi	1
7	Bengkulu	1
8	Palembang	1
9	Lampung	1
10	Tanjung Pinang	1
11	Pangkalpinang	1
12	Natuna	1
13	Mentawai	1
14	Banten	1
15	Jakarta	1
16	Bandung	1
17	Semarang	1
18	Surabaya	1
19	Yogyakarta	1
20	Denpasar	1
21	Mataram	1
22	Kupang	1
23	Maumere	1
24	Pontianak	1
25	Balikpapan	1
26	Banjarmasin	1
27	Manado	1
28	Gorontalo	1
29	Palu	1
30	Makassar	1
31	Kendari	1
32	Ambon	1
33	Ternate	1
34	Sorong	1
35	Manokwari	1
36	Biak	1
37	Jayapura	1
38	Timika	1
39	Merauke	1
40	Palangka Raya	1
41	Cilacap	1
42	Tarakan	1
43	Mamuju	1
44	Nias	1
TOTAL		44

Tabel 1.25 Jumlah Pelaksanaan Siaga SAR Khusus Natal dan Tahun Baru (Nataru) Kantor Pusat dan Kantor Pencarian dan Pertolongan (Kegiatan), 2024

No	Satuan Kerja	Jumlah Pelaksanaan Siaga SAR Khusus Natal dan Tahun Baru (Nataru)
1	Kantor Pusat	1
2	Banda Aceh	1
3	Medan	1
4	Padang	1
5	Pekanbaru	1
6	Jambi	1
7	Bengkulu	1
8	Palembang	1
9	Lampung	1
10	Tanjung Pinang	1
11	Pangkalpinang	1
12	Natuna	1
13	Mentawai	1
14	Banten	1
15	Jakarta	1
16	Bandung	1
17	Semarang	1
18	Surabaya	1
19	Yogyakarta	1
20	Denpasar	1
21	Mataram	1
22	Kupang	1
23	Maumere	1
24	Pontianak	1
25	Balikpapan	1
26	Banjarmasin	1
27	Manado	1
28	Gorontalo	1
29	Palu	1
30	Makassar	1
31	Kendari	1
32	Ambon	1
33	Ternate	1
34	Sorong	1
35	Manokwari	1
36	Biak	1
37	Jayapura	1
38	Timika	1
39	Merauke	1
40	Palangka Raya	1
41	Cilacap	1
42	Tarakan	1
43	Mamuju	1
44	Nias	1
TOTAL		44

Tabel 1.26 Jumlah Pelaksanaan Siaga SAR Khusus Lainnya Kantor Pusat dan Kantor Pencarian dan Pertolongan (Kegiatan), 2024

No	Satuan Kerja	Jumlah Pelaksanaan Siaga SAR Khusus Lainnya
1	Kantor Pusat	5
2	Banda Aceh	1
3	Medan	4
4	Padang	5
5	Pekanbaru	1
6	Jambi	5
7	Bengkulu	3
8	Palembang	5
9	Lampung	1
10	Tanjung Pinang	2
11	Pangkalpinang	3
12	Natuna	0
13	Mentawai	1
14	Banten	5
15	Jakarta	4
16	Bandung	4
17	Semarang	0
18	Surabaya	4
19	Yogyakarta	14
20	Denpasar	0
21	Mataram	18
22	Kupang	7
23	Maumere	1
24	Pontianak	5
25	Balikpapan	5
26	Banjarmasin	3
27	Manado	1
28	Gorontalo	1
29	Palu	1
30	Makassar	1
31	Kendari	3
32	Ambon	0
33	Ternate	4
34	Sorong	3
35	Manokwari	0
36	Biak	0
37	Jayapura	1
38	Timika	0
39	Merauke	0
40	Palangka Raya	4
41	Cilacap	3
42	Tarakan	1
43	Mamuju	2
44	Nias	9
TOTAL		140



BAB II

**KEDEPUTIAN SARANA DAN
PRASARANA DAN SISTEM
KOMUNIKASI Pencarian dan
PERTOLONGAN**



JUMLAH ALUT BASARNAS



Tabel 2.1 Jumlah Rescue Truck Tipe I menurut Satuan Kerja (Unit), 2024

No	Satuan Kerja	Jumlah Rescue Truck Tipe I
1	Kantor Pusat	2
2	Balai Pelatihan SDMPP	0
3	Banda Aceh	1
4	Medan	2
5	Padang	1
6	Pekanbaru	1
7	Jambi	1
8	Bengkulu	1
9	Palembang	1
10	Lampung	1
11	Tanjung Pinang	1
12	Pangkalpinang	1
13	Natuna	1
14	Mentawai	1
15	Banten	1
16	Jakarta	2
17	Bandung	1
18	Semarang	1
19	Surabaya	2
20	Yogyakarta	1
21	Denpasar	2
22	Mataram	1
23	Kupang	1
24	Maumere	1
25	Pontianak	1
26	Balikpapan	1
27	Banjarmasin	1
28	Manado	1
29	Gorontalo	1
30	Palu	1
31	Makassar	1
32	Kendari	1
33	Ambon	1
34	Ternate	1
35	Sorong	1
36	Manokwari	1
37	Biak	1
38	Jayapura	1
39	Timika	1
40	Merauke	1
41	Palangka Raya	0
42	Cilacap	0
43	Tarakan	0
44	Mamuju	0
45	Nias	0
TOTAL		44

Tabel 2.2 Jumlah Rescue Truck Tipe II menurut Satuan Kerja (Unit), 2024

No	Satuan Kerja	Jumlah Rescue Truck Tipe II
1	Kantor Pusat	8
2	Balai Pelatihan SDMPP	5
3	Banda Aceh	6
4	Medan	8
5	Padang	10
6	Pekanbaru	8
7	Jambi	7
8	Bengkulu	6
9	Palembang	7
10	Lampung	9
11	Tanjung Pinang	6
12	Pangkalpinang	8
13	Natuna	4
14	Mentawai	3
15	Banten	7
16	Jakarta	7
17	Bandung	10
18	Semarang	13
19	Surabaya	10
20	Yogyakarta	3
21	Denpasar	9
22	Mataram	9
23	Kupang	4
24	Maumere	8
25	Pontianak	12
26	Balikpapan	5
27	Banjarmasin	6
28	Manado	7
29	Gorontalo	7
30	Palu	6
31	Makassar	8
32	Kendari	8
33	Ambon	9
34	Ternate	6
35	Sorong	7
36	Manokwari	7
37	Biak	7
38	Jayapura	7
39	Timika	8
40	Merauke	8
41	Palangka Raya	6
42	Cilacap	3
43	Tarakan	5
44	Mamuju	3
45	Nias	6
TOTAL		316

Tabel 2.3 Jumlah Rescue Truck Tipe III menurut Jenis dan Satuan Kerja (Unit), 2024

No	Satuan Kerja	Jumlah Rescue Truck Tipe III			
		Multi Purpose Vehicle Logistic Support	Mobil Refueler	Truk Angkut Sarana	Disaster Support Tactical Equipment Vehicle
1	Kantor Pusat	4	2	3	1
2	Balai Pelatihan SDMPP	1	0	1	0
3	Banda Aceh	0	0	1	0
4	Medan	0	0	1	0
5	Padang	0	0	1	0
6	Pekanbaru	0	0	1	0
7	Jambi	0	0	1	0
8	Bengkulu	0	0	0	0
9	Palembang	0	0	1	0
10	Lampung	0	0	0	0
11	Tanjung Pinang	0	0	1	0
12	Pangkalpinang	0	0	1	0
13	Natuna	0	0	0	0
14	Mentawai	0	0	0	0
15	Banten	0	0	0	0
16	Jakarta	0	0	1	0
17	Bandung	1	0	1	1
18	Semarang	1	0	1	1
19	Surabaya	0	0	1	1
20	Yogyakarta	1	0	1	1
21	Denpasar	1	0	2	0
22	Mataram	0	0	1	0
23	Kupang	0	0	1	0
24	Maumere	0	0	0	0
25	Pontianak	0	0	1	0
26	Balikpapan	0	0	1	0
27	Banjarmasin	0	0	1	0
28	Manado	0	0	1	0
29	Gorontalo	0	0	1	0
30	Palu	0	0	1	0
31	Makassar	0	0	1	0
32	Kendari	0	0	1	0
33	Ambon	0	0	1	0
34	Ternate	0	0	0	0
35	Sorong	0	0	1	0
36	Manokwari	0	0	1	0
37	Biak	0	0	1	0
38	Jayapura	0	0	1	0
39	Timika	0	0	1	0
40	Merauke	0	0	1	0
41	Palangka Raya	0	0	0	0
42	Cilacap	0	0	1	0
43	Tarakan	0	0	0	0
44	Mamuju	0	0	0	0
45	Nias	0	0	0	0
TOTAL		9	2	37	5

Tabel 2.4 Jumlah Rescue Car Tipe I menurut Satuan Kerja (Unit), 2024

No	Satuan Kerja	Jumlah Rescue Car Tipe I
1	Kantor Pusat	4
2	Balai Pelatihan SDMPP	2
3	Banda Aceh	2
4	Medan	2
5	Padang	4
6	Pekanbaru	2
7	Jambi	2
8	Bengkulu	2
9	Palembang	1
10	Lampung	2
11	Tanjung Pinang	2
12	Pangkalpinang	2
13	Natuna	1
14	Mentawai	0
15	Banten	1
16	Jakarta	1
17	Bandung	3
18	Semarang	3
19	Surabaya	4
20	Yogyakarta	2
21	Denpasar	3
22	Mataram	3
23	Kupang	2
24	Maumere	2
25	Pontianak	2
26	Balikpapan	2
27	Banjarmasin	3
28	Manado	2
29	Gorontalo	2
30	Palu	2
31	Makassar	2
32	Kendari	3
33	Ambon	2
34	Ternate	2
35	Sorong	2
36	Manokwari	1
37	Biak	2
38	Jayapura	2
39	Timika	2
40	Merauke	1
41	Palangka Raya	2
42	Cilacap	3
43	Tarakan	2
44	Mamuju	2
45	Nias	3
TOTAL		96

Tabel 2.5 Jumlah Rescue Car Tipe II menurut Jenis dan Satuan Kerja (Unit), 2024

No	Satuan Kerja	Jumlah Rescue Car Tipe II	
		Rescue Car Double Cabin	Rescue Carrier Vehicle
1	Kantor Pusat	18	3
2	Balai Pelatihan SDMPP	2	2
3	Banda Aceh	4	3
4	Medan	4	3
5	Padang	3	3
6	Pekanbaru	2	2
7	Jambi	3	2
8	Bengkulu	5	2
9	Palembang	3	3
10	Lampung	4	2
11	Tanjung Pinang	4	3
12	Pangkalpinang	2	1
13	Natuna	2	1
14	Mentawai	2	1
15	Banten	2	1
16	Jakarta	6	3
17	Bandung	4	1
18	Semarang	5	3
19	Surabaya	4	3
20	Yogyakarta	2	1
21	Denpasar	4	4
22	Mataram	5	3
23	Kupang	2	1
24	Maumere	5	2
25	Pontianak	6	3
26	Balikpapan	4	2
27	Banjarmasin	3	2
28	Manado	2	2
29	Gorontalo	3	2
30	Palu	4	2
31	Makassar	3	3
32	Kendari	4	4
33	Ambon	5	3
34	Ternate	3	2
35	Sorong	2	1
36	Manokwari	3	2
37	Biak	6	3
38	Jayapura	4	3
39	Timika	3	2
40	Merauke	3	2
41	Palangka Raya	3	1
42	Cilacap	3	2
43	Tarakan	4	2
44	Mamuju	3	1
45	Nias	3	3
TOTAL		171	100

Tabel 2.6 Jumlah Rescue Car Tipe III menurut Jenis dan Satuan Kerja (Unit), 2024

No	Satuan Kerja	Jumlah Rescue Car Tipe III				
		Search and Rescue Unit Vehicle	SAR Mission Coordinator Vehicle	SAR Coordinator Vehicle	Ambulance	Slip On Unit Vehicle
1	Kantor Pusat	0	0	0	0	0
2	Balai Pelatihan SDMPP	0	0	0	4	0
3	Banda Aceh	0	0	0	4	0
4	Medan	0	0	0	0	0
5	Padang	0	0	0	1	0
6	Pekanbaru	0	0	0	1	0
7	Jambi	0	0	0	0	0
8	Bengkulu	0	0	0	0	0
9	Palembang	0	0	0	0	0
10	Lampung	0	1	0	1	0
11	Tanjung Pinang	0	1	0	0	0
12	Pangkalpinang	0	0	0	0	0
13	Natuna	0	0	0	0	0
14	Mentawai	0	1	0	0	0
15	Banten	0	0	0	0	0
16	Jakarta	0	2	0	0	0
17	Bandung	0	0	0	0	0
18	Semarang	0	0	1	0	0
19	Surabaya	0	1	0	0	0
20	Yogyakarta	0	0	0	0	0
21	Denpasar	0	0	0	0	0
22	Mataram	0	0	0	0	0
23	Kupang	0	0	0	0	0
24	Maumere	0	0	0	0	0
25	Pontianak	0	3	0	0	0
26	Balikpapan	0	1	0	0	0
27	Banjarmasin	0	0	0	0	0
28	Manado	0	0	0	0	0
29	Gorontalo	0	0	0	0	0
30	Palu	0	1	0	1	0
31	Makassar	0	0	0	0	0
32	Kendari	0	0	0	1	0
33	Ambon	0	0	0	0	0
34	Ternate	0	0	0	0	0
35	Sorong	0	0	0	0	0
36	Manokwari	0	0	0	0	0
37	Biak	0	0	0	0	0
38	Jayapura	0	1	0	0	0
39	Timika	0	0	0	0	0
40	Merauke	0	0	0	1	0
41	Palangka Raya	0	0	0	0	0
42	Cilacap	0	0	0	0	0
43	Tarakan	0	0	0	0	0
44	Mamuju	0	0	0	0	0
45	Nias	0	0	0	0	0
TOTAL		0	12	1	14	0

Tabel 2.7 Jumlah All Terrain Vehicle menurut Jenis dan Satuan Kerja (Unit), 2024

No	Satuan Kerja	Jumlah All Terrain Vehicle	
		All Terrain Vehicle Tipe I	All Terrain Vehicle Tipe II
1	Kantor Pusat	1	6
2	Balai Pelatihan SDMPP	0	2
3	Banda Aceh	1	2
4	Medan	1	2
5	Padang	1	2
6	Pekanbaru	1	2
7	Jambi	0	2
8	Bengkulu	0	0
9	Palembang	1	2
10	Lampung	0	0
11	Tanjung Pinang	1	2
12	Pangkalpinang	0	2
13	Natuna	1	0
14	Mentawai	1	0
15	Banten	1	0
16	Jakarta	1	2
17	Bandung	1	2
18	Semarang	1	2
19	Surabaya	1	2
20	Yogyakarta	1	2
21	Denpasar	2	4
22	Mataram	1	2
23	Kupang	1	2
24	Maumere	1	0
25	Pontianak	1	2
26	Balikpapan	1	2
27	Banjarmasin	1	2
28	Manado	1	2
29	Gorontalo	0	2
30	Palu	0	2
31	Makassar	1	2
32	Kendari	1	2
33	Ambon	1	2
34	Ternate	1	0
35	Sorong	1	2
36	Manokwari	1	2
37	Biak	1	2
38	Jayapura	1	2
39	Timika	1	2
40	Merauke	1	2
41	Palangka Raya	0	0
42	Cilacap	0	2
43	Tarakan	0	0
44	Mamuju	0	0
45	Nias	0	0
TOTAL		34	74

Tabel 2.8 Jumlah Rescue Excavator menurut Satuan Kerja (Unit), 2024

No	Satuan Kerja	Jumlah Rescue Excavator
1	Kantor Pusat	0
2	Balai Pelatihan SDMPP	1
3	Banda Aceh	0
4	Medan	0
5	Padang	1
6	Pekanbaru	0
7	Jambi	0
8	Bengkulu	0
9	Palembang	0
10	Lampung	1
11	Tanjung Pinang	0
12	Pangkalpinang	0
13	Natuna	0
14	Mentawai	0
15	Banten	1
16	Jakarta	0
17	Bandung	1
18	Semarang	2
19	Surabaya	1
20	Yogyakarta	1
21	Denpasar	1
22	Mataram	0
23	Kupang	0
24	Maumere	0
25	Pontianak	0
26	Balikpapan	0
27	Banjarmasin	0
28	Manado	0
29	Gorontalo	0
30	Palu	0
31	Makassar	0
32	Kendari	0
33	Ambon	0
34	Ternate	0
35	Sorong	0
36	Manokwari	0
37	Biak	0
38	Jayapura	0
39	Timika	0
40	Merauke	0
41	Palangka Raya	0
42	Cilacap	0
43	Tarakan	0
44	Mamuju	0
45	Nias	0
TOTAL		10

Tabel 2.9 Jumlah Rescue Motorcycle menurut Jenis dan Satuan Kerja (Unit), 2024

No	Satuan Kerja	Jumlah Rescue Motorcycle	
		Rescue Motorcycle Tipe I	Rescue Motorcycle Tipe II
1	Kantor Pusat	0	10
2	Balai Pelatihan SDMPP	0	5
3	Banda Aceh	0	7
4	Medan	0	9
5	Padang	0	4
6	Pekanbaru	0	5
7	Jambi	0	8
8	Bengkulu	0	9
9	Palembang	0	4
10	Lampung	0	11
11	Tanjung Pinang	0	12
12	Pangkalpinang	0	8
13	Natuna	0	4
14	Mentawai	0	4
15	Banten	0	3
16	Jakarta	0	10
17	Bandung	0	15
18	Semarang	0	12
19	Surabaya	0	12
20	Yogyakarta	0	10
21	Denpasar	0	12
22	Mataram	0	9
23	Kupang	0	4
24	Maumere	0	5
25	Pontianak	0	8
26	Balikpapan	0	10
27	Banjarmasin	0	7
28	Manado	0	7
29	Gorontalo	0	7
30	Palu	0	8
31	Makassar	0	10
32	Kendari	0	11
33	Ambon	0	12
34	Ternate	0	7
35	Sorong	0	10
36	Manokwari	0	6
37	Biak	0	9
38	Jayapura	0	10
39	Timika	0	9
40	Merauke	0	9
41	Palangka Raya	0	3
42	Cilacap	0	2
43	Tarakan	0	2
44	Mamuju	0	2
45	Nias	0	5
TOTAL		0	346

Tabel 2.10 Jumlah Kapal Pencarian dan Pertolongan Kelas I menurut Satuan Kerja (Unit), 2024

No	Satuan Kerja	Jumlah Kapal Pencarian dan Pertolongan Kelas I
1	Kantor Pusat	0
2	Balai Pelatihan SDMPP	0
3	Banda Aceh	0
4	Medan	0
5	Padang	0
6	Pekanbaru	0
7	Jambi	0
8	Bengkulu	0
9	Palembang	0
10	Lampung	0
11	Tanjung Pinang	1
12	Pangkalpinang	0
13	Natuna	0
14	Mentawai	0
15	Banten	0
16	Jakarta	1
17	Bandung	0
18	Semarang	0
19	Surabaya	0
20	Yogyakarta	0
21	Denpasar	0
22	Mataram	0
23	Kupang	0
24	Maumere	0
25	Pontianak	0
26	Balikpapan	0
27	Banjarmasin	0
28	Manado	0
29	Gorontalo	0
30	Palu	0
31	Makassar	1
32	Kendari	1
33	Ambon	0
34	Ternate	0
35	Sorong	1
36	Manokwari	0
37	Biak	0
38	Jayapura	0
39	Timika	0
40	Merauke	0
41	Palangka Raya	0
42	Cilacap	0
43	Tarakan	0
44	Mamuju	0
45	Nias	0
TOTAL		5

Tabel 2.11 Jumlah Kapal Pencarian dan Pertolongan Kelas II menurut Satuan Kerja (Unit), 2024

No	Satuan Kerja	Jumlah Kapal Pencarian dan Pertolongan Kelas II
1	Kantor Pusat	0
2	Balai Pelatihan SDMPP	0
3	Banda Aceh	1
4	Medan	2
5	Padang	1
6	Pekanbaru	1
7	Jambi	0
8	Bengkulu	1
9	Palembang	2
10	Lampung	1
11	Tanjung Pinang	1
12	Pangkalpinang	2
13	Natuna	1
14	Mentawai	1
15	Banten	2
16	Jakarta	1
17	Bandung	1
18	Semarang	1
19	Surabaya	2
20	Yogyakarta	0
21	Denpasar	1
22	Mataram	1
23	Kupang	1
24	Maumere	2
25	Pontianak	1
26	Balikpapan	1
27	Banjarmasin	2
28	Manado	1
29	Gorontalo	2
30	Palu	2
31	Makassar	0
32	Kendari	1
33	Ambon	2
34	Ternate	1
35	Sorong	2
36	Manokwari	1
37	Biak	2
38	Jayapura	1
39	Timika	1
40	Merauke	1
41	Palangka Raya	0
42	Cilacap	0
43	Tarakan	1
44	Mamuju	1
45	Nias	1
TOTAL		50

Tabel 2.12 Jumlah Kapal Pencarian dan Pertolongan Kelas III menurut Satuan Kerja (Unit), 2024

No	Satuan Kerja	Jumlah Kapal Pencarian dan Pertolongan Kelas III
1	Kantor Pusat	0
2	Balai Pelatihan SDMPP	0
3	Banda Aceh	0
4	Medan	1
5	Padang	0
6	Pekanbaru	0
7	Jambi	1
8	Bengkulu	0
9	Palembang	0
10	Lampung	0
11	Tanjung Pinang	0
12	Pangkalpinang	0
13	Natuna	0
14	Mentawai	0
15	Banten	0
16	Jakarta	0
17	Bandung	0
18	Semarang	0
19	Surabaya	0
20	Yogyakarta	0
21	Denpasar	0
22	Mataram	0
23	Kupang	1
24	Maumere	0
25	Pontianak	0
26	Balikpapan	0
27	Banjarmasin	1
28	Manado	0
29	Gorontalo	0
30	Palu	0
31	Makassar	2
32	Kendari	1
33	Ambon	0
34	Ternate	1
35	Sorong	0
36	Manokwari	1
37	Biak	0
38	Jayapura	0
39	Timika	0
40	Merauke	0
41	Palangka Raya	1
42	Cilacap	0
43	Tarakan	0
44	Mamuju	0
45	Nias	0
TOTAL		10

Tabel 2.13 Jumlah Kapal Pencarian dan Pertolongan Kelas IV menurut Satuan Kerja (Unit), 2024

No	Satuan Kerja	Jumlah Kapal Pencarian dan Pertolongan Kelas IV
1	Kantor Pusat	0
2	Balai Pelatihan SDMPP	0
3	Banda Aceh	0
4	Medan	1
5	Padang	0
6	Pekanbaru	2
7	Jambi	1
8	Bengkulu	0
9	Palembang	1
10	Lampung	0
11	Tanjung Pinang	0
12	Pangkalpinang	0
13	Natuna	0
14	Mentawai	0
15	Banten	0
16	Jakarta	1
17	Bandung	0
18	Semarang	0
19	Surabaya	0
20	Yogyakarta	0
21	Denpasar	0
22	Mataram	0
23	Kupang	0
24	Maumere	0
25	Pontianak	1
26	Balikpapan	1
27	Banjarmasin	1
28	Manado	0
29	Gorontalo	1
30	Palu	1
31	Makassar	0
32	Kendari	0
33	Ambon	0
34	Ternate	0
35	Sorong	1
36	Manokwari	0
37	Biak	0
38	Jayapura	0
39	Timika	1
40	Merauke	0
41	Palangka Raya	0
42	Cilacap	0
43	Tarakan	0
44	Mamuju	0
45	Nias	0
TOTAL		13

Tabel 2.14 Jumlah Kapal Pencarian dan Pertolongan Kelas V menurut Jenis dan Satuan Kerja (Unit), 2024

No	Satuan Kerja	Jumlah Kapal Pencarian dan Pertolongan Kelas V	
		Rigid Inflatable Boat	Rigid Bouyancy Boat
1	Kantor Pusat	0	0
2	Balai Pelatihan SDMPP	0	0
3	Banda Aceh	5	0
4	Medan	4	1
5	Padang	3	0
6	Pekanbaru	4	0
7	Jambi	2	1
8	Bengkulu	2	1
9	Palembang	3	1
10	Lampung	4	1
11	Tanjung Pinang	5	1
12	Pangkalpinang	3	1
13	Natuna	4	0
14	Mentawai	3	0
15	Banten	4	0
16	Jakarta	5	1
17	Bandung	2	1
18	Semarang	4	0
19	Surabaya	6	1
20	Yogyakarta	2	0
21	Denpasar	6	1
22	Mataram	5	1
23	Kupang	2	1
24	Maumere	5	0
25	Pontianak	5	1
26	Balikpapan	3	1
27	Banjarmasin	2	0
28	Manado	5	0
29	Gorontalo	3	1
30	Palu	5	2
31	Makassar	4	1
32	Kendari	8	0
33	Ambon	8	1
34	Ternate	4	0
35	Sorong	4	1
36	Manokwari	3	0
37	Biak	3	1
38	Jayapura	4	0
39	Timika	3	1
40	Merauke	4	1
41	Palangka Raya	2	1
42	Cilacap	4	0
43	Tarakan	5	1
44	Mamuju	2	0
45	Nias	5	0
TOTAL		169	26

Tabel 2.15 Jumlah Perahu Karet menurut Jenis dan Satuan Kerja (Unit), 2024

No	Satuan Kerja	Jumlah Perahu Karet	
		Rafting Boat	Landing Craft Rubber
1	Kantor Pusat	0	14
2	Balai Pelatihan SDMPP	2	4
3	Banda Aceh	9	30
4	Medan	6	14
5	Padang	4	13
6	Pekanbaru	3	21
7	Jambi	4	13
8	Bengkulu	4	14
9	Palembang	5	13
10	Lampung	1	14
11	Tanjung Pinang	3	19
12	Pangkalpinang	2	15
13	Natuna	1	10
14	Mentawai	0	11
15	Banten	1	13
16	Jakarta	6	26
17	Bandung	7	22
18	Semarang	3	26
19	Surabaya	8	29
20	Yogyakarta	4	14
21	Denpasar	5	17
22	Mataram	3	16
23	Kupang	3	14
24	Maumere	0	14
25	Pontianak	3	18
26	Balikpapan	0	11
27	Banjarmasin	0	18
28	Manado	2	19
29	Gorontalo	2	14
30	Palu	3	16
31	Makassar	0	18
32	Kendari	3	19
33	Ambon	3	20
34	Ternate	0	12
35	Sorong	2	13
36	Manokwari	0	14
37	Biak	3	11
38	Jayapura	0	11
39	Timika	0	14
40	Merauke	2	16
41	Palangka Raya	0	13
42	Cilacap	4	9
43	Tarakan	0	10
44	Mamuju	0	7
45	Nias	0	12
TOTAL		111	691

Tabel 2.16 Jumlah Hovercraft menurut Satuan Kerja (Unit), 2024

No	Satuan Kerja	Jumlah Hovercraft
1	Kantor Pusat	1
2	Balai Pelatihan SDMPP	0
3	Banda Aceh	0
4	Medan	0
5	Padang	0
6	Pekanbaru	0
7	Jambi	0
8	Bengkulu	0
9	Palembang	0
10	Lampung	0
11	Tanjung Pinang	0
12	Pangkalpinang	0
13	Natuna	0
14	Mentawai	0
15	Banten	0
16	Jakarta	0
17	Bandung	0
18	Semarang	0
19	Surabaya	0
20	Yogyakarta	1
21	Denpasar	0
22	Mataram	0
23	Kupang	0
24	Maumere	0
25	Pontianak	0
26	Balikpapan	0
27	Banjarmasin	0
28	Manado	0
29	Gorontalo	0
30	Palu	0
31	Makassar	0
32	Kendari	0
33	Ambon	0
34	Ternate	0
35	Sorong	0
36	Manokwari	0
37	Biak	0
38	Jayapura	0
39	Timika	0
40	Merauke	0
41	Palangka Raya	0
42	Cilacap	0
43	Tarakan	0
44	Mamuju	0
45	Nias	0
TOTAL		2

Tabel 2.17 Jumlah Amphibious Boat menurut Satuan Kerja (Unit), 2024

No	Satuan Kerja	Jumlah Amphibious Boat
1	Kantor Pusat	0
2	Balai Pelatihan SDMPP	0
3	Banda Aceh	0
4	Medan	0
5	Padang	0
6	Pekanbaru	0
7	Jambi	0
8	Bengkulu	0
9	Palembang	0
10	Lampung	1
11	Tanjung Pinang	0
12	Pangkalpinang	0
13	Natuna	0
14	Mentawai	0
15	Banten	1
16	Jakarta	1
17	Bandung	0
18	Semarang	0
19	Surabaya	1
20	Yogyakarta	0
21	Denpasar	1
22	Mataram	0
23	Kupang	0
24	Maumere	0
25	Pontianak	0
26	Balikpapan	0
27	Banjarmasin	0
28	Manado	0
29	Gorontalo	0
30	Palu	0
31	Makassar	0
32	Kendari	0
33	Ambon	0
34	Ternate	0
35	Sorong	0
36	Manokwari	0
37	Biak	0
38	Jayapura	0
39	Timika	0
40	Merauke	0
41	Palangka Raya	0
42	Cilacap	0
43	Tarakan	0
44	Mamuju	0
45	Nias	1
TOTAL		6

Tabel 2.18 Jumlah Air Boat menurut Satuan Kerja (Unit), 2024

No	Satuan Kerja	Jumlah Air Boat
1	Kantor Pusat	0
2	Balai Pelatihan SDMPP	0
3	Banda Aceh	0
4	Medan	0
5	Padang	0
6	Pekanbaru	0
7	Jambi	1
8	Bengkulu	0
9	Palembang	0
10	Lampung	0
11	Tanjung Pinang	0
12	Pangkalpinang	0
13	Natuna	0
14	Mentawai	0
15	Banten	0
16	Jakarta	0
17	Bandung	0
18	Semarang	0
19	Surabaya	0
20	Yogyakarta	0
21	Denpasar	0
22	Mataram	0
23	Kupang	0
24	Maumere	0
25	Pontianak	1
26	Balikpapan	1
27	Banjarmasin	1
28	Manado	0
29	Gorontalo	0
30	Palu	0
31	Makassar	0
32	Kendari	0
33	Ambon	0
34	Ternate	0
35	Sorong	0
36	Manokwari	0
37	Biak	0
38	Jayapura	0
39	Timika	0
40	Merauke	1
41	Palangka Raya	0
42	Cilacap	0
43	Tarakan	0
44	Mamuju	0
45	Nias	0
TOTAL		5

Tabel 2.19 Jumlah Double Stabilizer Boat menurut Satuan Kerja (Unit), 2024

No	Satuan Kerja	Jumlah Double Stabilizer Boat
1	Kantor Pusat	0
2	Balai Pelatihan SDMPP	0
3	Banda Aceh	0
4	Medan	0
5	Padang	0
6	Pekanbaru	0
7	Jambi	0
8	Bengkulu	0
9	Palembang	0
10	Lampung	0
11	Tanjung Pinang	0
12	Pangkalpinang	0
13	Natuna	0
14	Mentawai	0
15	Banten	0
16	Jakarta	1
17	Bandung	2
18	Semarang	0
19	Surabaya	1
20	Yogyakarta	1
21	Denpasar	1
22	Mataram	0
23	Kupang	0
24	Maumere	0
25	Pontianak	0
26	Balikpapan	0
27	Banjarmasin	0
28	Manado	0
29	Gorontalo	0
30	Palu	0
31	Makassar	1
32	Kendari	0
33	Ambon	0
34	Ternate	0
35	Sorong	0
36	Manokwari	0
37	Biak	3
38	Jayapura	0
39	Timika	2
40	Merauke	0
41	Palangka Raya	2
42	Cilacap	1
43	Tarakan	0
44	Mamuju	0
45	Nias	0
TOTAL		15

Tabel 2.20 Jumlah Rescue Watercraft menurut Satuan Kerja (Unit), 2024

No	Satuan Kerja	Jumlah Rescue Watercraft
1	Kantor Pusat	0
2	Balai Pelatihan SDMPP	2
3	Banda Aceh	0
4	Medan	2
5	Padang	0
6	Pekanbaru	0
7	Jambi	0
8	Bengkulu	1
9	Palembang	0
10	Lampung	0
11	Tanjung Pinang	2
12	Pangkalpinang	3
13	Natuna	2
14	Mentawai	2
15	Banten	2
16	Jakarta	3
17	Bandung	1
18	Semarang	0
19	Surabaya	2
20	Yogyakarta	2
21	Denpasar	4
22	Mataram	2
23	Kupang	2
24	Maumere	1
25	Pontianak	0
26	Balikpapan	0
27	Banjarmasin	1
28	Manado	2
29	Gorontalo	1
30	Palu	0
31	Makassar	2
32	Kendari	2
33	Ambon	1
34	Ternate	2
35	Sorong	3
36	Manokwari	0
37	Biak	0
38	Jayapura	0
39	Timika	0
40	Merauke	0
41	Palangka Raya	0
42	Cilacap	1
43	Tarakan	0
44	Mamuju	0
45	Nias	1
TOTAL		49

Tabel 2.21 Jumlah Pesawat Terbang SAR menurut Jenis (Unit), 2024

No	Jenis Pesawat Terbang SAR	Jumlah Pesawat Terbang SAR
1	Pesawat Terbang SAR Jarak Pendek	0
2	Pesawat Terbang SAR Jarak Menengah	0
TOTAL		0

Tabel 2.22 Jumlah Helikopter SAR menurut Jenis (Unit), 2024

No	Jenis Helikopter SAR	Jumlah Helikopter SAR
1	Helikopter SAR Ringan	6
2	Helikopter SAR Sedang	6
3	Helikopter SAR Berat	0
TOTAL		12

Tabel 2.23 Jumlah Pesawat Udara SAR Tanpa Awak menurut Satuan Kerja (Unit), 2024

No	Satuan Kerja	Jumlah Pesawat Udara SAR Tanpa Awak
1	Kantor Pusat	6
2	Balai Pelatihan SDMPP	3
3	Banda Aceh	4
4	Medan	2
5	Padang	3
6	Pekanbaru	3
7	Jambi	2
8	Bengkulu	3
9	Palembang	3
10	Lampung	2
11	Tanjung Pinang	3
12	Pangkalpinang	4
13	Natuna	3
14	Mentawai	2
15	Banten	2
16	Jakarta	4
17	Bandung	4
18	Semarang	2
19	Surabaya	2
20	Yogyakarta	3
21	Denpasar	3
22	Mataram	3
23	Kupang	4
24	Maumere	3
25	Pontianak	4
26	Balikpapan	3
27	Banjarmasin	2
28	Manado	4
29	Gorontalo	2
30	Palu	3
31	Makassar	2
32	Kendari	4
33	Ambon	4
34	Ternate	3
35	Sorong	3
36	Manokwari	4
37	Biak	2
38	Jayapura	2
39	Timika	3
40	Merauke	2
41	Palangka Raya	2
42	Cilacap	3
43	Tarakan	3
44	Mamuju	3
45	Nias	3
TOTAL		134

Tabel 2.24 Jumlah Pesawat Udara SAR menurut Satuan Kerja (Unit), 2024

No	Satuan Kerja	Jumlah Pesawat Udara SAR
1	Kantor Pusat	0
2	Balai Pelatihan SDMPP	0
3	Banda Aceh	0
4	Medan	0
5	Padang	0
6	Pekanbaru	1
7	Jambi	0
8	Bengkulu	0
9	Palembang	0
10	Lampung	0
11	Tanjung Pinang	0
12	Pangkalpinang	0
13	Natuna	0
14	Mentawai	0
15	Banten	0
16	Jakarta	0
17	Bandung	0
18	Semarang	0
19	Surabaya	0
20	Yogyakarta	0
21	Denpasar	0
22	Mataram	0
23	Kupang	0
24	Maumere	0
25	Pontianak	0
26	Balikpapan	0
27	Banjarmasin	0
28	Manado	0
29	Gorontalo	0
30	Palu	0
31	Makassar	0
32	Kendari	0
33	Ambon	0
34	Ternate	0
35	Sorong	0
36	Manokwari	0
37	Biak	0
38	Jayapura	0
39	Timika	0
40	Merauke	0
41	Palangka Raya	0
42	Cilacap	0
43	Tarakan	0
44	Mamuju	0
45	Nias	0
TOTAL		1

Tabel 2.25 Jumlah Registrasi Radio Beacon Baru menurut Tipe Radio Beacon (Unit), 2024

No	Tipe Radio Beacon	Jumlah Registrasi Radio Beacon Baru
1	<i>Emergency Locator Transmitter (ELT)</i>	101
2	<i>Emergency Position Indicator Radio Beacon (EPIRB)</i>	913
3	<i>Personal Locator Beacon (PLB)</i>	53
TOTAL		1.067

Tabel 2.26 Jumlah Registrasi Radio Beacon Pembaruan menurut Tipe Radio Beacon (Unit), 2024

No	Tipe Radio Beacon	Jumlah Registrasi Radio Beacon Pembaruan
1	<i>Emergency Locator Transmitter (ELT)</i>	418
2	<i>Emergency Position Indicator Radio Beacon (EPIRB)</i>	666
3	<i>Personal Locator Beacon (PLB)</i>	25
TOTAL		1.109



User Terminal (LUT)
Control Center (MCC)



GEO SATELLITES

406 MHz

406 MHz



PLB

SRU-1

DISTRESSED PERSONAL

Coordination Center (MCC)



SARSAT

KEY:

EPIRB : Emergency Position Indicating Radio Beacon

ELT : Emergency Locator Transmitter

PLB : Personal Locator Beacons

SAR : Search and Rescue

SATELLITES

COSPAS-SARSAT SYSTEM OVERVIEW



Tabel 2.27 Jumlah Pancaran Distress Alert menurut Tipe Radio Beacon (Kali), 2024

No	Tipe Radio Beacon	Jumlah Pancaran Distress Alert
1	Emergency Locator Transmitter (ELT)	196
2	Emergency Position Indicator Radio Beacon (EPIRB)	510
3	<i>Personal Locator Beacon (PLB)</i>	19
TOTAL		725

Tabel 2.28 Jumlah Pancaran Distress Alert menurut Tipe Distress Alert (Kali), 2024

No	Tipe Distress Alert	Jumlah Pancaran Distress Alert
1	<i>Real Distress Alert</i>	13
2	<i>Misshandling</i>	208
3	<i>Malfunction</i>	81
4	<i>Mounting failure</i>	18
5	<i>Enviromental condition</i>	47
6	<i>Unknown</i>	125
7	<i>Maintenance Activation</i>	105
8	<i>Voluntary</i>	59
9	<i>Undetermined</i>	69
TOTAL		725

Tabel 2.29 Jumlah Pancaran Distress Alert menurut Kantor Pencarian dan Pertolongan sebagai Pelaksana Aksi (Kali), 2024

No	Kantor Pencarian dan Pertolongan	Jumlah Pancaran Distress Alert
1	Banda Aceh	6
2	Medan	16
3	Padang	4
4	Pekanbaru	19
5	Jambi	7
6	Bengkulu	4
7	Palembang	11
8	Lampung	3
9	Tanjung Pinang	78
10	Pangkalpinang	5
11	Natuna	22
12	Mentawai	3
13	Banten	29
14	Jakarta	65
15	Bandung	27
16	Semarang	15
17	Surabaya	34
18	Yogyakarta	7
19	Denpasar	12
20	Mataram	5
21	Kupang	10
22	Maumere	7
23	Pontianak	18
24	Balikpapan	45
25	Banjarmasin	64
26	Manado	5
27	Gorontalo	1
28	Palu	10
29	Makassar	14
30	Kendari	11
31	Ambon	10
32	Ternate	3
33	Sorong	9
34	Manokwari	9
35	Biak	13
36	Jayapura	12
37	Timika	12
38	Merauke	14
39	Palangka Raya	66
40	Cilacap	3
41	Tarakan	6
42	Mamuju	6
43	Nias	5
TOTAL		725

Tabel 2.30 Jumlah Radio HF Base menurut Satuan Kerja (Unit), 2024

No	Satuan Kerja	Jumlah Radio HF Base
1	Kantor Pusat	16
2	Balai Pelatihan SDMPP	0
3	Banda Aceh	40
4	Medan	30
5	Padang	30
6	Pekanbaru	30
7	Jambi	20
8	Bengkulu	20
9	Palembang	20
10	Lampung	10
11	Tanjung Pinang	10
12	Pangkalpinang	20
13	Natuna	0
14	Mentawai	10
15	Banten	30
16	Jakarta	50
17	Bandung	0
18	Semarang	20
19	Surabaya	10
20	Yogyakarta	20
21	Denpasar	20
22	Mataram	30
23	Kupang	58
24	Maumere	30
25	Pontianak	10
26	Balikpapan	30
27	Banjarmasin	50
28	Manado	86
29	Gorontalo	30
30	Palu	20
31	Makassar	44
32	Kendari	36
33	Ambon	78
34	Ternate	20
35	Sorong	0
36	Manokwari	40
37	Biak	10
38	Jayapura	20
39	Timika	16
40	Merauke	20
41	Palangka Raya	26
42	Cilacap	50
43	Tarakan	36
44	Mamuju	40
45	Nias	30
TOTAL		1.216

Tabel 2.31 Jumlah Radio High Frequency (HF) Portable menurut Satuan Kerja (Unit), 2024

No	Satuan Kerja	Jumlah Radio High Frequency (HF) Portable
1	Kantor Pusat	16
2	Balai Pelatihan SDMPP	0
3	Banda Aceh	40
4	Medan	30
5	Padang	30
6	Pekanbaru	30
7	Jambi	20
8	Bengkulu	20
9	Palembang	20
10	Lampung	10
11	Tanjung Pinang	10
12	Pangkalpinang	20
13	Natuna	0
14	Mentawai	10
15	Banten	30
16	Jakarta	50
17	Bandung	0
18	Semarang	20
19	Surabaya	10
20	Yogyakarta	20
21	Denpasar	20
22	Mataram	30
23	Kupang	58
24	Maumere	30
25	Pontianak	10
26	Balikpapan	30
27	Banjarmasin	50
28	Manado	86
29	Gorontalo	30
30	Palu	20
31	Makassar	44
32	Kendari	36
33	Ambon	78
34	Ternate	20
35	Sorong	0
36	Manokwari	40
37	Biak	10
38	Jayapura	20
39	Timika	16
40	Merauke	20
41	Palangka Raya	26
42	Cilacap	50
43	Tarakan	36
44	Mamuju	40
45	Nias	30
TOTAL		1.216

Tabel 2.32 Jumlah Radio Very High Frequency (VHF) Analog menurut Satuan Kerja (Unit), 2024

No	Satuan Kerja	Jumlah Radio Very High Frequency (VHF) Analog
1	Kantor Pusat	16
2	Balai Pelatihan SDMPP	0
3	Banda Aceh	40
4	Medan	30
5	Padang	30
6	Pekanbaru	30
7	Jambi	20
8	Bengkulu	20
9	Palembang	20
10	Lampung	10
11	Tanjung Pinang	10
12	Pangkalpinang	20
13	Natuna	0
14	Mentawai	10
15	Banten	30
16	Jakarta	50
17	Bandung	0
18	Semarang	20
19	Surabaya	10
20	Yogyakarta	20
21	Denpasar	20
22	Mataram	30
23	Kupang	58
24	Maumere	30
25	Pontianak	10
26	Balikpapan	30
27	Banjarmasin	50
28	Manado	86
29	Gorontalo	30
30	Palu	20
31	Makassar	44
32	Kendari	36
33	Ambon	78
34	Ternate	20
35	Sorong	0
36	Manokwari	40
37	Biak	10
38	Jayapura	20
39	Timika	16
40	Merauke	20
41	Palangka Raya	26
42	Cilacap	50
43	Tarakan	36
44	Mamuju	40
45	Nias	30
TOTAL		1.216

Tabel 2.33 Jumlah Radio Very High Frequency (VHF) Digital menurut Satuan Kerja (Unit), 2024

No	Satuan Kerja	Jumlah Radio Very High Frequency (VHF) Digital
1	Kantor Pusat	105
2	Balai Pelatihan SDMPP	30
3	Banda Aceh	40
4	Medan	90
5	Padang	40
6	Pekanbaru	42
7	Jambi	38
8	Bengkulu	38
9	Palembang	50
10	Lampung	53
11	Tanjung Pinang	51
12	Pangkalpinang	30
13	Natuna	42
14	Mentawai	70
15	Banten	126
16	Jakarta	40
17	Bandung	30
18	Semarang	80
19	Surabaya	23
20	Yogyakarta	65
21	Denpasar	60
22	Mataram	2
23	Kupang	25
24	Maumere	0
25	Pontianak	40
26	Balikpapan	20
27	Banjarmasin	11
28	Manado	0
29	Gorontalo	25
30	Palu	2
31	Makassar	0
32	Kendari	0
33	Ambon	12
34	Ternate	0
35	Sorong	20
36	Manokwari	20
37	Biak	0
38	Jayapura	41
39	Timika	26
40	Merauke	26
41	Palangka Raya	31
42	Cilacap	60
43	Tarakan	0
44	Mamuju	0
45	Nias	55
TOTAL		1.559

Tabel 2.34 Jumlah Direction Finder menurut Satuan Kerja (Unit), 2024

No	Satuan Kerja	Jumlah Direction Finder
1	Kantor Pusat	5
2	Balai Pelatihan SDMPP	0
3	Banda Aceh	3
4	Medan	3
5	Padang	2
6	Pekanbaru	2
7	Jambi	2
8	Bengkulu	1
9	Palembang	2
10	Lampung	3
11	Tanjung Pinang	2
12	Pangkalpinang	1
13	Natuna	1
14	Mentawai	3
15	Banten	2
16	Jakarta	3
17	Bandung	1
18	Semarang	1
19	Surabaya	3
20	Yogyakarta	1
21	Denpasar	1
22	Mataram	2
23	Kupang	2
24	Maumere	3
25	Pontianak	1
26	Balikpapan	3
27	Banjarmasin	3
28	Manado	3
29	Gorontalo	2
30	Palu	3
31	Makassar	2
32	Kendari	2
33	Ambon	3
34	Ternate	1
35	Sorong	0
36	Manokwari	0
37	Biak	3
38	Jayapura	2
39	Timika	1
40	Merauke	1
41	Palangka Raya	2
42	Cilacap	2
43	Tarakan	1
44	Mamuju	2
45	Nias	3
TOTAL		89

Tabel 2.35 Jumlah Local User Terminal (LUT) menurut Satuan Kerja (Unit), 2024

No	Satuan Kerja	Jumlah Local User Terminal (LUT)
1	Kantor Pusat	1
2	Balai Pelatihan SDMPP	0
3	Banda Aceh	0
4	Medan	0
5	Padang	0
6	Pekanbaru	0
7	Jambi	0
8	Bengkulu	0
9	Palembang	0
10	Lampung	0
11	Tanjung Pinang	0
12	Pangkalpinang	0
13	Natuna	0
14	Mentawai	0
15	Banten	0
16	Jakarta	0
17	Bandung	0
18	Semarang	0
19	Surabaya	0
20	Yogyakarta	0
21	Denpasar	0
22	Mataram	0
23	Kupang	0
24	Maumere	0
25	Pontianak	0
26	Balikpapan	0
27	Banjarmasin	0
28	Manado	0
29	Gorontalo	0
30	Palu	0
31	Makassar	0
32	Kendari	0
33	Ambon	0
34	Ternate	0
35	Sorong	0
36	Manokwari	0
37	Biak	0
38	Jayapura	0
39	Timika	0
40	Merauke	0
41	Palangka Raya	0
42	Cilacap	0
43	Tarakan	0
44	Mamuju	0
45	Nias	0
TOTAL		1

Tabel 2.36 Jumlah Rescue Boat Monitoring System menurut Satuan Kerja (Unit), 2024

No	Satuan Kerja	Jumlah Rescue Boat Monitoring System
1	Kantor Pusat	0
2	Balai Pelatihan SDMPP	0
3	Banda Aceh	1
4	Medan	1
5	Padang	1
6	Pekanbaru	1
7	Jambi	1
8	Bengkulu	1
9	Palembang	0
10	Lampung	0
11	Tanjung Pinang	1
12	Pangkalpinang	0
13	Natuna	0
14	Mentawai	1
15	Banten	1
16	Jakarta	1
17	Bandung	0
18	Semarang	1
19	Surabaya	1
20	Yogyakarta	1
21	Denpasar	1
22	Mataram	1
23	Kupang	1
24	Maumere	1
25	Pontianak	1
26	Balikpapan	1
27	Banjarmasin	1
28	Manado	2
29	Gorontalo	0
30	Palu	1
31	Makassar	2
32	Kendari	0
33	Ambon	1
34	Ternate	0
35	Sorong	0
36	Manokwari	1
37	Biak	0
38	Jayapura	0
39	Timika	0
40	Merauke	0
41	Palangka Raya	1
42	Cilacap	1
43	Tarakan	1
44	Mamuju	1
45	Nias	1
TOTAL		32

Tabel 2.37 Jumlah WiFi Marine menurut Satuan Kerja (Unit), 2024

No	Satuan Kerja	Jumlah WiFi Marine
1	Kantor Pusat	0
2	Balai Pelatihan SDMPP	0
3	Banda Aceh	3
4	Medan	2
5	Padang	1
6	Pekanbaru	1
7	Jambi	1
8	Bengkulu	2
9	Palembang	1
10	Lampung	1
11	Tanjung Pinang	1
12	Pangkalpinang	1
13	Natuna	0
14	Mentawai	3
15	Banten	1
16	Jakarta	1
17	Bandung	1
18	Semarang	1
19	Surabaya	1
20	Yogyakarta	1
21	Denpasar	2
22	Mataram	2
23	Kupang	2
24	Maumere	0
25	Pontianak	1
26	Balikpapan	1
27	Banjarmasin	1
28	Manado	2
29	Gorontalo	1
30	Palu	3
31	Makassar	1
32	Kendari	1
33	Ambon	1
34	Ternate	1
35	Sorong	0
36	Manokwari	1
37	Biak	1
38	Jayapura	1
39	Timika	1
40	Merauke	1
41	Palangka Raya	1
42	Cilacap	1
43	Tarakan	2
44	Mamuju	0
45	Nias	1
TOTAL		52

Tabel 2.38 Jumlah Satellite Communication Mobile menurut Satuan Kerja (Unit), 2024

No	Satuan Kerja	Jumlah Satellite Communication Mobile
1	Kantor Pusat	3
2	Balai Pelatihan SDMPP	0
3	Banda Aceh	1
4	Medan	1
5	Padang	1
6	Pekanbaru	1
7	Jambi	1
8	Bengkulu	1
9	Palembang	0
10	Lampung	1
11	Tanjung Pinang	1
12	Pangkalpinang	2
13	Natuna	0
14	Mentawai	2
15	Banten	1
16	Jakarta	1
17	Bandung	1
18	Semarang	0
19	Surabaya	1
20	Yogyakarta	1
21	Denpasar	2
22	Mataram	1
23	Kupang	4
24	Maumere	2
25	Pontianak	0
26	Balikpapan	1
27	Banjarmasin	1
28	Manado	3
29	Gorontalo	2
30	Palu	2
31	Makassar	1
32	Kendari	1
33	Ambon	2
34	Ternate	0
35	Sorong	1
36	Manokwari	3
37	Biak	2
38	Jayapura	2
39	Timika	1
40	Merauke	2
41	Palangka Raya	2
42	Cilacap	2
43	Tarakan	1
44	Mamuju	2
45	Nias	3
TOTAL		63

Tabel 2.39 Jumlah Communication Mobile Portable menurut Satuan Kerja (Unit), 2024

No	Satuan Kerja	Jumlah Communication Mobile Portable
1	Kantor Pusat	1
2	Balai Pelatihan SDMPP	0
3	Banda Aceh	0
4	Medan	1
5	Padang	1
6	Pekanbaru	0
7	Jambi	0
8	Bengkulu	0
9	Palembang	0
10	Lampung	1
11	Tanjung Pinang	1
12	Pangkalpinang	0
13	Natuna	1
14	Mentawai	0
15	Banten	0
16	Jakarta	1
17	Bandung	0
18	Semarang	0
19	Surabaya	0
20	Yogyakarta	1
21	Denpasar	0
22	Mataram	1
23	Kupang	0
24	Maumere	0
25	Pontianak	0
26	Balikpapan	1
27	Banjarmasin	1
28	Manado	0
29	Gorontalo	0
30	Palu	0
31	Makassar	0
32	Kendari	0
33	Ambon	1
34	Ternate	0
35	Sorong	0
36	Manokwari	0
37	Biak	0
38	Jayapura	0
39	Timika	0
40	Merauke	0
41	Palangka Raya	1
42	Cilacap	0
43	Tarakan	0
44	Mamuju	0
45	Nias	0
TOTAL		13

Tabel 2.40 Jumlah Communication Mobile Ground to Air (GTA) menurut Satuan Kerja (Unit), 2024

No	Satuan Kerja	Jumlah Communication Mobile Ground to Air (GTA)
1	Kantor Pusat	1
2	Balai Pelatihan SDMPP	0
3	Banda Aceh	0
4	Medan	0
5	Padang	0
6	Pekanbaru	0
7	Jambi	0
8	Bengkulu	0
9	Palembang	0
10	Lampung	0
11	Tanjung Pinang	0
12	Pangkalpinang	0
13	Natuna	0
14	Mentawai	1
15	Banten	1
16	Jakarta	0
17	Bandung	0
18	Semarang	0
19	Surabaya	0
20	Yogyakarta	0
21	Denpasar	0
22	Mataram	0
23	Kupang	0
24	Maumere	0
25	Pontianak	0
26	Balikpapan	0
27	Banjarmasin	0
28	Manado	0
29	Gorontalo	0
30	Palu	0
31	Makassar	0
32	Kendari	0
33	Ambon	0
34	Ternate	0
35	Sorong	0
36	Manokwari	0
37	Biak	0
38	Jayapura	0
39	Timika	0
40	Merauke	0
41	Palangka Raya	0
42	Cilacap	0
43	Tarakan	0
44	Mamuju	0
45	Nias	1
TOTAL		4

Tabel 2.41 Jumlah Satellite Backbone For Radio Communication menurut Satuan Kerja (Unit), 2024

No	Satuan Kerja	Jumlah Satellite Backbone For Radio Communication
1	Kantor Pusat	1
2	Balai Pelatihan SDMPP	0
3	Banda Aceh	0
4	Medan	0
5	Padang	0
6	Pekanbaru	1
7	Jambi	0
8	Bengkulu	0
9	Palembang	0
10	Lampung	0
11	Tanjung Pinang	0
12	Pangkalpinang	0
13	Natuna	0
14	Mentawai	0
15	Banten	0
16	Jakarta	0
17	Bandung	0
18	Semarang	1
19	Surabaya	1
20	Yogyakarta	0
21	Denpasar	0
22	Mataram	0
23	Kupang	0
24	Maumere	0
25	Pontianak	0
26	Balikpapan	0
27	Banjarmasin	0
28	Manado	0
29	Gorontalo	0
30	Palu	1
31	Makassar	0
32	Kendari	0
33	Ambon	0
34	Ternate	0
35	Sorong	0
36	Manokwari	0
37	Biak	0
38	Jayapura	0
39	Timika	0
40	Merauke	0
41	Palangka Raya	0
42	Cilacap	0
43	Tarakan	0
44	Mamuju	0
45	Nias	0
TOTAL		5

Tabel 2.42 Jumlah Komunikasi Bawah Air menurut Satuan Kerja (Unit), 2024

No	Satuan Kerja	Jumlah Komunikasi Bawah Air
1	Kantor Pusat	4
2	Balai Pelatihan SDMPP	0
3	Banda Aceh	0
4	Medan	0
5	Padang	0
6	Pekanbaru	1
7	Jambi	0
8	Bengkulu	0
9	Palembang	0
10	Lampung	1
11	Tanjung Pinang	1
12	Pangkalpinang	0
13	Natuna	1
14	Mentawai	0
15	Banten	0
16	Jakarta	1
17	Bandung	0
18	Semarang	0
19	Surabaya	0
20	Yogyakarta	1
21	Denpasar	0
22	Mataram	1
23	Kupang	0
24	Maumere	0
25	Pontianak	0
26	Balikpapan	1
27	Banjarmasin	1
28	Manado	0
29	Gorontalo	0
30	Palu	0
31	Makassar	0
32	Kendari	0
33	Ambon	1
34	Ternate	0
35	Sorong	0
36	Manokwari	0
37	Biak	0
38	Jayapura	0
39	Timika	0
40	Merauke	0
41	Palangka Raya	1
42	Cilacap	0
43	Tarakan	0
44	Mamuju	0
45	Nias	0
TOTAL		15

Tabel 2.43 Jumlah Voice Over Internet Protocol (VOIP) menurut Satuan Kerja (Unit), 2024

No	Satuan Kerja	Jumlah Voice Over Internet Protocol (VOIP)
1	Kantor Pusat	54
2	Balai Pelatihan SDMPP	2
3	Banda Aceh	12
4	Medan	12
5	Padang	11
6	Pekanbaru	9
7	Jambi	11
8	Bengkulu	8
9	Palembang	9
10	Lampung	10
11	Tanjung Pinang	8
12	Pangkalpinang	9
13	Natuna	5
14	Mentawai	16
15	Banten	12
16	Jakarta	14
17	Bandung	7
18	Semarang	10
19	Surabaya	9
20	Yogyakarta	11
21	Denpasar	13
22	Mataram	9
23	Kupang	16
24	Maumere	13
25	Pontianak	8
26	Balikpapan	8
27	Banjarmasin	12
28	Manado	15
29	Gorontalo	10
30	Palu	14
31	Makassar	11
32	Kendari	9
33	Ambon	12
34	Ternate	8
35	Sorong	4
36	Manokwari	10
37	Biak	10
38	Jayapura	10
39	Timika	5
40	Merauke	7
41	Palangka Raya	10
42	Cilacap	13
43	Tarakan	12
44	Mamuju	10
45	Nias	13
TOTAL		501

An illustration of a rescue team in a training facility. In the foreground, a man in a red long-sleeved shirt and a red baseball cap is seen from the back, looking towards a rope climbing structure. His shirt has 'BASARNAS SEARCH AND RESCUE' printed on it. To his right, a woman with glasses and an orange shirt is sitting on the ground, and a man in a black cap and orange shirt is also sitting. In the background, there are several orange hard hats on the ground and a rope climbing structure with ropes and pulleys. The scene is set in a room with a green wall and a window showing a landscape.

BAB III

**KEDEPUTIAN BINA TENAGA
DAN POTENSI PENCARIAN DAN
PERTOLONGAN**



**UJI KOMPETENSI
PENCARIAN DAN
PERTOLONGAN**

Tabel 3.1 Jumlah Pegawai Pranata Pencarian dan Pertolongan yang Mengikuti Uji Kompetensi menurut Kantor Pencarian dan Pertolongan (Orang), 2024

No	Kantor Pencarian dan Pertolongan	Jumlah Pegawai Pranata Pencarian dan Pertolongan yang Mengikuti Uji Kompetensi
1	Banda Aceh	6
2	Medan	9
3	Padang	2
4	Pekanbaru	3
5	Jambi	5
6	Bengkulu	0
7	Palembang	0
8	Lampung	2
9	Tanjung Pinang	2
10	Pangkalpinang	5
11	Natuna	1
12	Mentawai	0
13	Banten	2
14	Jakarta	2
15	Bandung	5
16	Semarang	5
17	Surabaya	9
18	Yogyakarta	5
19	Denpasar	6
20	Mataram	11
21	Kupang	1
22	Maumere	6
23	Pontianak	9
24	Balikpapan	4
25	Banjarmasin	2
26	Manado	2
27	Gorontalo	0
28	Palu	2
29	Makassar	12
30	Kendari	8
31	Ambon	5
32	Ternate	1
33	Sorong	0
34	Manokwari	0
35	Biak	10
36	Jayapura	3
37	Timika	0
38	Merauke	4
39	Palangka Raya	0
40	Cilacap	3
41	Tarakan	1
42	Mamuju	1
43	Nias	2
TOTAL		156

Tabel 3.2 Jumlah Pegawai Penata Kelola Pencarian dan Pertolongan yang Mengikuti Uji Kompetensi menurut Satuan Kerja (Orang), 2024

No	Satuan Kerja	Jumlah Pegawai Penata Kelola Pencarian dan Pertolongan yang Mengikuti Uji Kompetensi
1	Kantor Pusat	13
2	Balai Pelatihan SDMPP	0
3	Banda Aceh	2
4	Medan	3
5	Padang	3
6	Pekanbaru	0
7	Jambi	0
8	Bengkulu	2
9	Palembang	0
10	Lampung	1
11	Tanjung Pinang	0
12	Pangkalpinang	0
13	Natuna	0
14	Mentawai	0
15	Banten	0
16	Jakarta	0
17	Bandung	3
18	Semarang	2
19	Surabaya	2
20	Yogyakarta	0
21	Denpasar	0
22	Mataram	2
23	Kupang	0
24	Maumere	1
25	Pontianak	3
26	Balikpapan	0
27	Banjarmasin	0
28	Manado	1
29	Gorontalo	0
30	Palu	0
31	Makassar	1
32	Kendari	2
33	Ambon	1
34	Ternate	0
35	Sorong	0
36	Manokwari	0
37	Biak	0
38	Jayapura	0
39	Timika	0
40	Merauke	1
41	Palangka Raya	0
42	Cilacap	0
43	Tarakan	1
44	Mamuju	0
45	Nias	0
TOTAL		44

Tabel 3.3 Jumlah Pegawai Pranata Pencarian dan Pertolongan yang Mengikuti Uji Kompetensi menurut Kenaikan Jenjang (Orang), 2024

No	Kenaikan Jenjang	Jumlah Pegawai Pranata Pencarian dan Pertolongan yang Mengikuti Uji Kompetensi
1	Pemula - Terampil	16
2	Terampil - Mahir	130
3	Mahir - Penyelia	10
TOTAL		156

Tabel 3.4 Jumlah Pegawai Penata Kelola Pencarian dan Pertolongan yang Mengikuti Uji Kompetensi menurut Kenaikan Jenjang (Orang), 2024

No	Kenaikan Jenjang	Jumlah Pegawai Penata Kelola Pencarian dan Pertolongan yang Mengikuti Uji Kompetensi
1	Inpassing - Pertama	15
2	Inpassing - Muda	13
3	Pertama - Muda	7
4	Muda - Madya	9
5	Madya - Utama	0
TOTAL		44

Tabel 3.5 Jumlah Pegawai Pranata Pencarian dan Pertolongan yang Mengikuti Uji Kompetensi menurut Hasil Uji Kompetensi (Orang), 2024

No	Hasil Uji Kompetensi	Jumlah Pegawai Pranata Pencarian dan Pertolongan yang Mengikuti Uji Kompetensi
1	Kompeten	117
2	Belum Kompeten	39
TOTAL		156

Tabel 3.6 Jumlah Pegawai Penata Kelola Pencarian dan Pertolongan yang Mengikuti Uji Kompetensi menurut Hasil Uji Kompetensi (Orang), 2024

No	Hasil Uji Kompetensi	Jumlah Pegawai Penata Kelola Pencarian dan Pertolongan yang Mengikuti Uji Kompetensi
1	Kompeten	25
2	Belum Kompeten	19
TOTAL		44

Tabel 3.7 Jumlah Orang yang Mengikuti Assessment Kompetensi LSP Basarnas menurut Skema (Orang), 2024

No	Skema	Jumlah Orang yang Mengikuti Assessment Kompetensi LSP Basarnas
1	Perairan	43
2	Kedalaman	0
3	Orang dan Hutan	22
4	Ketinggian	68
5	Ruang Terbatas	0
6	Bangunan Runtuh	0
7	Jalan Raya (VAR)	0
TOTAL		133

Tabel 3.8 Jumlah Orang yang Mengikuti Assessment Kompetensi LSP Basarnas menurut Hasil Uji Assessment Kompetensi (Orang), 2024

No	Hasil Uji Assessment Kompetensi	Jumlah Orang yang Mengikuti Assessment Kompetensi LSP Basarnas
1	Kompeten	99
2	Belum Kompeten	34
TOTAL		133



INSTRUKTUR

BAS&OAILS



H
RESO

TNI

POL

HIGH ANGLE RESCUE TECHNIQUE



PEMASYARAKATAN SAR



Tabel 3.9 Jumlah Masyarakat Literasi SAR menurut Kantor Pencarian dan Pertolongan (Orang), 2024

No	Kantor Pencarian dan Pertolongan	Jumlah Masyarakat Literasi SAR
1	Banda Aceh	390
2	Medan	136
3	Padang	100
4	Pekanbaru	115
5	Jambi	3
6	Bengkulu	0
7	Palembang	75
8	Lampung	150
9	Tanjung Pinang	0
10	Pangkalpinang	50
11	Natuna	178
12	Mentawai	0
13	Banten	329
14	Jakarta	128
15	Bandung	0
16	Semarang	501
17	Surabaya	176
18	Yogyakarta	327
19	Denpasar	142
20	Mataram	0
21	Kupang	6
22	Maumere	85
23	Pontianak	6
24	Balikpapan	0
25	Banjarmasin	247
26	Manado	251
27	Gorontalo	104
28	Palu	150
29	Makassar	506
30	Kendari	46
31	Ambon	61
32	Ternate	60
33	Sorong	260
34	Manokwari	36
35	Biak	3
36	Jayapura	23
37	Timika	0
38	Merauke	10
39	Palangka Raya	12
40	Cilacap	280
41	Tarakan	66
42	Mamuju	0
43	Nias	100
	TOTAL	5.112

Tabel 3.10 Jumlah Potensi SAR yang Terlatih menurut Kantor Pencarian dan Pertolongan (Orang), 2024

No	Kantor Pencarian dan Pertolongan	Jumlah Potensi SAR yang Terlatih
1	Banda Aceh	326
2	Medan	209
3	Padang	243
4	Pekanbaru	342
5	Jambi	304
6	Bengkulu	383
7	Palembang	334
8	Lampung	385
9	Tanjung Pinang	238
10	Pangkalpinang	251
11	Natuna	55
12	Mentawai	192
13	Banten	229
14	Jakarta	489
15	Bandung	1.245
16	Semarang	191
17	Surabaya	131
18	Yogyakarta	329
19	Denpasar	365
20	Mataram	550
21	Kupang	524
22	Maumere	434
23	Pontianak	595
24	Balikpapan	252
25	Banjarmasin	721
26	Manado	443
27	Gorontalo	470
28	Palu	146
29	Makassar	273
30	Kendari	438
31	Ambon	234
32	Ternate	161
33	Sorong	205
34	Manokwari	260
35	Biak	311
36	Jayapura	228
37	Timika	251
38	Merauke	134
39	Palangka Raya	149
40	Cilacap	172
41	Tarakan	134
42	Mamuju	299
43	Nias	330
	TOTAL	13.955

Tabel 3.11 Jumlah Potensi SAR yang Kompeten menurut Kantor Pencarian dan Pertolongan (Orang), 2024

No	Kantor Pencarian dan Pertolongan	Jumlah Potensi SAR yang Kompeten
1	Banda Aceh	0
2	Medan	13
3	Padang	0
4	Pekanbaru	67
5	Jambi	47
6	Bengkulu	78
7	Palembang	99
8	Lampung	0
9	Tanjung Pinang	0
10	Pangkalpinang	39
11	Natuna	89
12	Mentawai	48
13	Banten	82
14	Jakarta	76
15	Bandung	0
16	Semarang	93
17	Surabaya	536
18	Yogyakarta	138
19	Denpasar	0
20	Mataram	12
21	Kupang	0
22	Maumere	27
23	Pontianak	78
24	Balikpapan	47
25	Banjarmasin	103
26	Manado	143
27	Gorontalo	61
28	Palu	35
29	Makassar	0
30	Kendari	90
31	Ambon	46
32	Ternate	135
33	Sorong	0
34	Manokwari	0
35	Biak	0
36	Jayapura	62
37	Timika	0
38	Merauke	75
39	Palangka Raya	43
40	Cilacap	42
41	Tarakan	0
42	Mamuju	0
43	Nias	15
	TOTAL	2.419

Tabel 3.12 Jumlah SAR Goes to School (SGTS) menurut Satuan Kerja (Kegiatan), 2024

No	Satuan Kerja	Jumlah SAR Goes to School (SGTS)
1	Kantor Pusat	15
2	Balai Pelatihan SDMPP	0
3	Banda Aceh	0
4	Medan	0
5	Padang	0
6	Pekanbaru	0
7	Jambi	0
8	Bengkulu	0
9	Palembang	0
10	Lampung	0
11	Tanjung Pinang	0
12	Pangkalpinang	0
13	Natuna	0
14	Mentawai	0
15	Banten	0
16	Jakarta	0
17	Bandung	0
18	Semarang	0
19	Surabaya	0
20	Yogyakarta	0
21	Denpasar	0
22	Mataram	0
23	Kupang	0
24	Maumere	0
25	Pontianak	0
26	Balikpapan	0
27	Banjarmasin	0
28	Manado	0
29	Gorontalo	0
30	Palu	0
31	Makassar	0
32	Kendari	0
33	Ambon	0
34	Ternate	0
35	Sorong	0
36	Manokwari	0
37	Biak	0
38	Jayapura	0
39	Timika	0
40	Merauke	0
41	Palangka Raya	0
42	Cilacap	0
43	Tarakan	0
44	Mamuju	0
45	Nias	0
TOTAL		15

Tabel 3.13 Jumlah Peserta SAR Goes to School (SGTS) menurut Satuan Kerja (Orang), 2024

No	Satuan Kerja	Jumlah Peserta SAR Goes to School (SGTS)
1	Kantor Pusat	2.594
2	Balai Pelatihan SDMPP	0
3	Banda Aceh	0
4	Medan	0
5	Padang	0
6	Pekanbaru	0
7	Jambi	0
8	Bengkulu	0
9	Palembang	0
10	Lampung	0
11	Tanjung Pinang	0
12	Pangkalpinang	0
13	Natuna	0
14	Mentawai	0
15	Banten	0
16	Jakarta	0
17	Bandung	0
18	Semarang	0
19	Surabaya	0
20	Yogyakarta	0
21	Denpasar	0
22	Mataram	0
23	Kupang	0
24	Maumere	0
25	Pontianak	0
26	Balikpapan	0
27	Banjarmasin	0
28	Manado	0
29	Gorontalo	0
30	Palu	0
31	Makassar	0
32	Kendari	0
33	Ambon	0
34	Ternate	0
35	Sorong	0
36	Manokwari	0
37	Biak	0
38	Jayapura	0
39	Timika	0
40	Merauke	0
41	Palangka Raya	0
42	Cilacap	0
43	Tarakan	0
44	Mamuju	0
45	Nias	0
TOTAL		2.594

Tabel 3.14 Jumlah Pembinaan SAR Community menurut Satuan Kerja (Kegiatan), 2024

No	Satuan Kerja	Jumlah Pembinaan SAR Community
1	Kantor Pusat	0
2	Balai Pelatihan SDMPP	0
3	Banda Aceh	0
4	Medan	0
5	Padang	0
6	Pekanbaru	0
7	Jambi	0
8	Bengkulu	0
9	Palembang	0
10	Lampung	0
11	Tanjung Pinang	0
12	Pangkalpinang	0
13	Natuna	0
14	Mentawai	0
15	Banten	0
16	Jakarta	0
17	Bandung	0
18	Semarang	0
19	Surabaya	0
20	Yogyakarta	0
21	Denpasar	0
22	Mataram	0
23	Kupang	0
24	Maumere	0
25	Pontianak	0
26	Balikpapan	0
27	Banjarmasin	0
28	Manado	0
29	Gorontalo	0
30	Palu	0
31	Makassar	0
32	Kendari	0
33	Ambon	0
34	Ternate	0
35	Sorong	0
36	Manokwari	0
37	Biak	0
38	Jayapura	0
39	Timika	0
40	Merauke	0
41	Palangka Raya	0
42	Cilacap	0
43	Tarakan	0
44	Mamuju	0
45	Nias	0
TOTAL		0

Tabel 3.15 Jumlah Peserta Pembinaan SAR Community menurut Satuan Kerja (Orang), 2024

No	Satuan Kerja	Jumlah Peserta Pembinaan SAR Community
1	Kantor Pusat	0
2	Balai Pelatihan SDMPP	0
3	Banda Aceh	0
4	Medan	0
5	Padang	0
6	Pekanbaru	0
7	Jambi	0
8	Bengkulu	0
9	Palembang	0
10	Lampung	0
11	Tanjung Pinang	0
12	Pangkalpinang	0
13	Natuna	0
14	Mentawai	0
15	Banten	0
16	Jakarta	0
17	Bandung	0
18	Semarang	0
19	Surabaya	0
20	Yogyakarta	0
21	Denpasar	0
22	Mataram	0
23	Kupang	0
24	Maumere	0
25	Pontianak	0
26	Balikpapan	0
27	Banjarmasin	0
28	Manado	0
29	Gorontalo	0
30	Palu	0
31	Makassar	0
32	Kendari	0
33	Ambon	0
34	Ternate	0
35	Sorong	0
36	Manokwari	0
37	Biak	0
38	Jayapura	0
39	Timika	0
40	Merauke	0
41	Palangka Raya	0
42	Cilacap	0
43	Tarakan	0
44	Mamuju	0
45	Nias	0
TOTAL		0

Tabel 3.16 Jumlah Pemberdayaan Masyarakat menurut Satuan Kerja (Kegiatan), 2024

No	Satuan Kerja	Jumlah Pemberdayaan Masyarakat
1	Kantor Pusat	8
2	Balai Pelatihan SDMPP	0
3	Banda Aceh	0
4	Medan	0
5	Padang	0
6	Pekanbaru	0
7	Jambi	0
8	Bengkulu	0
9	Palembang	0
10	Lampung	0
11	Tanjung Pinang	0
12	Pangkalpinang	0
13	Natuna	0
14	Mentawai	0
15	Banten	0
16	Jakarta	0
17	Bandung	0
18	Semarang	0
19	Surabaya	0
20	Yogyakarta	0
21	Denpasar	0
22	Mataram	0
23	Kupang	0
24	Maumere	0
25	Pontianak	0
26	Balikpapan	0
27	Banjarmasin	0
28	Manado	0
29	Gorontalo	0
30	Palu	0
31	Makassar	0
32	Kendari	0
33	Ambon	0
34	Ternate	0
35	Sorong	0
36	Manokwari	0
37	Biak	0
38	Jayapura	0
39	Timika	0
40	Merauke	0
41	Palangka Raya	0
42	Cilacap	0
43	Tarakan	0
44	Mamuju	0
45	Nias	0
TOTAL		8

Tabel 3.17 Jumlah Peserta Pemberdayaan Masyarakat menurut Satuan Kerja (Orang), 2024

No	Satuan Kerja	Jumlah Peserta Pemberdayaan Masyarakat
1	Kantor Pusat	750
2	Balai Pelatihan SDMPP	0
3	Banda Aceh	0
4	Medan	0
5	Padang	0
6	Pekanbaru	0
7	Jambi	0
8	Bengkulu	0
9	Palembang	0
10	Lampung	0
11	Tanjung Pinang	0
12	Pangkalpinang	0
13	Natuna	0
14	Mentawai	0
15	Banten	0
16	Jakarta	0
17	Bandung	0
18	Semarang	0
19	Surabaya	0
20	Yogyakarta	0
21	Denpasar	0
22	Mataram	0
23	Kupang	0
24	Maumere	0
25	Pontianak	0
26	Balikpapan	0
27	Banjarmasin	0
28	Manado	0
29	Gorontalo	0
30	Palu	0
31	Makassar	0
32	Kendari	0
33	Ambon	0
34	Ternate	0
35	Sorong	0
36	Manokwari	0
37	Biak	0
38	Jayapura	0
39	Timika	0
40	Merauke	0
41	Palangka Raya	0
42	Cilacap	0
43	Tarakan	0
44	Mamuju	0
45	Nias	0
TOTAL		750



EVALUASI KINERJA BASARNAS TAHUN 2025



BAB IV

SEKRETARIAT UTAMA





PERSONIL SAR

Tabel 4.1 Jumlah Pegawai Negeri Sipil (PNS) menurut Satuan Kerja (Orang), 2024

No	Satuan Kerja	Jumlah Pegawai Negeri Sipil (PNS)
1	Kantor Pusat	433
2	Balai Pelatihan SDMPP	35
3	Banda Aceh	110
4	Medan	111
5	Padang	81
6	Pekanbaru	102
7	Jambi	65
8	Bengkulu	66
9	Palembang	75
10	Lampung	88
11	Tanjung Pinang	110
12	Pangkalpinang	61
13	Natuna	62
14	Mentawai	25
15	Banten	46
16	Jakarta	95
17	Bandung	96
18	Semarang	144
19	Surabaya	129
20	Yogyakarta	86
21	Denpasar	127
22	Mataram	100
23	Kupang	74
24	Maumere	45
25	Pontianak	104
26	Balikpapan	71
27	Banjarmasin	69
28	Manado	113
29	Gorontalo	61
30	Palu	86
31	Makassar	120
32	Kendari	117
33	Ambon	95
34	Ternate	51
35	Sorong	64
36	Manokwari	45
37	Biak	77
38	Jayapura	78
39	Timika	63
40	Merauke	70
41	Palangka Raya	62
42	Cilacap	66
43	Tarakan	54
44	Mamuju	59
45	Nias	69
TOTAL		3.960

Tabel 4.2 Jumlah Pegawai Negeri Sipil (PNS) menurut Jenis Kelamin dan Satuan Kerja (Orang), 2024

No	Satuan Kerja	Jumlah Pegawai Negeri Sipil (PNS)	
		Laki-Laki	Perempuan
1	Kantor Pusat	281	152
2	Balai Pelatihan SDMPP	23	12
3	Banda Aceh	101	9
4	Medan	96	15
5	Padang	69	12
6	Pekanbaru	86	16
7	Jambi	57	8
8	Bengkulu	53	13
9	Palembang	61	14
10	Lampung	80	8
11	Tanjung Pinang	99	11
12	Pangkalpinang	50	11
13	Natuna	55	7
14	Mentawai	22	3
15	Banten	39	7
16	Jakarta	82	13
17	Bandung	84	12
18	Semarang	121	23
19	Surabaya	108	21
20	Yogyakarta	69	17
21	Denpasar	109	18
22	Mataram	93	7
23	Kupang	60	14
24	Maumere	36	9
25	Pontianak	92	12
26	Balikpapan	54	17
27	Banjarmasin	57	12
28	Manado	100	13
29	Gorontalo	54	7
30	Palu	77	9
31	Makassar	102	18
32	Kendari	106	11
33	Ambon	84	11
34	Ternate	45	6
35	Sorong	47	17
36	Manokwari	40	5
37	Biak	62	15
38	Jayapura	60	18
39	Timika	56	7
40	Merauke	59	11
41	Palangka Raya	51	11
42	Cilacap	58	8
43	Tarakan	48	6
44	Mamuju	47	12
45	Nias	61	8
TOTAL		3.294	666

Tabel 4.3 Jumlah Pegawai Negeri Sipil (PNS) menurut Kualifikasi Pendidikan dan Satuan Kerja (Orang), 2024

No	Satuan Kerja	Jumlah Pegawai Negeri Sipil (PNS)				
		< SMA/K	DIPLOMA	S-1	S-2	S-3
1	Kantor Pusat	26	93	195	116	3
2	Balai Pelatihan SDMPP	0	6	20	9	0
3	Banda Aceh	80	6	18	6	0
4	Medan	73	11	23	4	0
5	Padang	52	6	22	1	0
6	Pekanbaru	79	7	12	4	0
7	Jambi	45	4	14	2	0
8	Bengkulu	43	5	15	3	0
9	Palembang	49	8	14	4	0
10	Lampung	68	5	11	4	0
11	Tanjung Pinang	82	10	14	4	0
12	Pangkalpinang	46	5	8	2	0
13	Natuna	44	11	7	0	0
14	Mentawai	12	6	7	0	0
15	Banten	25	10	9	2	0
16	Jakarta	62	13	15	5	0
17	Bandung	72	7	15	2	0
18	Semarang	88	18	30	8	0
19	Surabaya	87	9	32	1	0
20	Yogyakarta	58	5	18	5	0
21	Denpasar	87	10	27	3	0
22	Mataram	71	7	16	6	0
23	Kupang	52	7	14	1	0
24	Maumere	27	10	7	1	0
25	Pontianak	78	6	16	4	0
26	Balikpapan	43	6	19	3	0
27	Banjarmasin	46	8	13	2	0
28	Manado	92	6	13	2	0
29	Gorontalo	42	9	9	1	0
30	Palu	63	6	12	5	0
31	Makassar	80	10	25	5	0
32	Kendari	79	7	24	7	0
33	Ambon	76	1	15	3	0
34	Ternate	42	1	8	0	0
35	Sorong	43	4	17	0	0
36	Manokwari	36	1	7	1	0
37	Biak	56	5	15	1	0
38	Jayapura	55	4	17	2	0
39	Timika	53	5	4	1	0
40	Merauke	50	4	16	0	0
41	Palangka Raya	44	8	10	0	0
42	Cilacap	39	8	18	0	1
43	Tarakan	37	8	9	0	0
44	Mamuju	40	9	10	0	0
45	Nias	53	5	10	1	0
TOTAL		2.475	400	850	231	4

Tabel 4.4 Jumlah Pegawai Negeri Sipil (PNS) menurut Golongan dan Satuan Kerja (Orang), 2024

No	Satuan Kerja	Jumlah Pegawai Negeri Sipil (PNS)				
		TNI	GOL I	GOL II	GOL III	GOL IV
1	Kantor Pusat	13	0	82	283	56
2	Balai Pelatihan SDMPP	0	0	6	28	1
3	Banda Aceh	0	0	75	33	2
4	Medan	0	1	66	43	1
5	Padang	0	0	42	38	1
6	Pekanbaru	0	0	64	37	1
7	Jambi	0	0	44	21	0
8	Bengkulu	0	0	45	21	0
9	Palembang	0	0	53	21	1
10	Lampung	0	0	68	19	1
11	Tanjung Pinang	0	0	77	31	2
12	Pangkalpinang	0	0	48	13	0
13	Natuna	0	0	52	10	0
14	Mentawai	0	0	16	9	0
15	Banten	0	0	30	16	0
16	Jakarta	0	0	61	33	1
17	Bandung	0	0	66	29	1
18	Semarang	0	0	79	64	1
19	Surabaya	0	0	79	49	1
20	Yogyakarta	0	0	47	39	0
21	Denpasar	0	0	55	70	2
22	Mataram	0	0	54	44	2
23	Kupang	0	0	45	28	1
24	Maumere	0	0	29	16	0
25	Pontianak	0	0	61	41	2
26	Balikpapan	0	0	36	34	1
27	Banjarmasin	0	0	38	30	1
28	Manado	0	0	73	40	0
29	Gorontalo	0	0	48	13	0
30	Palu	0	0	69	17	0
31	Makassar	0	0	68	50	2
32	Kendari	0	0	62	53	2
33	Ambon	0	0	62	32	1
34	Ternate	0	0	41	8	2
35	Sorong	0	0	42	21	1
36	Manokwari	0	1	36	7	1
37	Biak	0	0	35	41	1
38	Jayapura	0	0	50	26	1
39	Timika	0	0	46	16	1
40	Merauke	0	0	29	41	0
41	Palangka Raya	0	0	50	12	0
42	Cilacap	0	0	43	23	0
43	Tarakan	0	0	42	12	0
44	Mamuju	0	0	46	13	0
45	Nias	0	0	55	13	1
TOTAL		13	2	2.315	1.538	92

Tabel 4.5 Jumlah Pegawai Negeri Sipil (PNS) menurut Jabatan dan Satuan Kerja (Orang), 2024


No	Satuan Kerja	Jumlah Pegawai Negeri Sipil (PNS)		
		Pimpinan Tinggi	Fungsional	Administratif
1	Kantor Pusat	18	398	17
2	Balai Pelatihan SDMPP	0	31	4
3	Banda Aceh	0	106	4
4	Medan	0	107	4
5	Padang	0	77	4
6	Pekanbaru	0	98	4
7	Jambi	0	61	4
8	Bengkulu	0	62	4
9	Palembang	0	71	4
10	Lampung	0	84	4
11	Tanjung Pinang	0	106	4
12	Pangkalpinang	0	57	4
13	Natuna	0	58	4
14	Mentawai	0	21	4
15	Banten	0	42	4
16	Jakarta	0	91	4
17	Bandung	0	92	4
18	Semarang	0	140	4
19	Surabaya	0	125	4
20	Yogyakarta	0	82	4
21	Denpasar	0	123	4
22	Mataram	0	96	4
23	Kupang	0	70	4
24	Maumere	0	41	4
25	Pontianak	0	100	4
26	Balikpapan	0	67	4
27	Banjarmasin	0	65	4
28	Manado	0	109	4
29	Gorontalo	0	57	4
30	Palu	0	82	4
31	Makassar	0	116	4
32	Kendari	0	113	4
33	Ambon	0	91	4
34	Ternate	0	47	4
35	Sorong	0	60	4
36	Manokwari	0	41	4
37	Biak	0	73	4
38	Jayapura	0	74	4
39	Timika	0	59	4
40	Merauke	0	66	4
41	Palangka Raya	0	58	4
42	Cilacap	0	62	4
43	Tarakan	0	50	4
44	Mamuju	0	55	4
45	Nias	0	65	4
TOTAL		18	3.749	193

Tabel 4.6 Jumlah Publikasi Berita Menurut Satuan Kerja (Dokumen), 2024

No	Satuan Kerja	Jumlah Publikasi Berita
1	Kantor Pusat	351
2	Balai Pelatihan SDMPP	111
3	Banda Aceh	51
4	Medan	61
5	Padang	57
6	Pekanbaru	94
7	Jambi	100
8	Bengkulu	220
9	Palembang	137
10	Lampung	106
11	Tanjung Pinang	213
12	Pangkalpinang	90
13	Natuna	53
14	Mentawai	35
15	Banten	163
16	Jakarta	180
17	Bandung	87
18	Semarang	101
19	Surabaya	47
20	Yogyakarta	88
21	Denpasar	157
22	Mataram	0
23	Kupang	24
24	Maumere	40
25	Pontianak	65
26	Balikpapan	0
27	Banjarmasin	79
28	Manado	137
29	Gorontalo	18
30	Palu	130
31	Makassar	164
32	Kendari	180
33	Ambon	0
34	Ternate	41
35	Sorong	0
36	Manokwari	19
37	Biak	156
38	Jayapura	32
39	Timika	77
40	Merauke	17
41	Palangka Raya	190
42	Cilacap	230
43	Tarakan	83
44	Mamuju	285
45	Nias	41
TOTAL		4.510



HUMAS BASARNAS



Tabel 4.7 Jumlah Dokumen Kepemilikan Sertifikat Tanah Menurut Satuan Kerja (Dokumen), 2024

No	Satuan Kerja	Jumlah Dokumen Kepemilikan Sertifikat Tanah
1	Kantor Pusat	3
2	Balai Pelatihan SDMPP	1
3	Banda Aceh	7
4	Medan	6
5	Padang	10
6	Pekanbaru	5
7	Jambi	7
8	Bengkulu	8
9	Palembang	7
10	Lampung	6
11	Tanjung Pinang	5
12	Pangkalpinang	3
13	Natuna	4
14	Mentawai	1
15	Banten	2
16	Jakarta	2
17	Bandung	4
18	Semarang	9
19	Surabaya	5
20	Yogyakarta	2
21	Denpasar	8
22	Mataram	10
23	Kupang	4
24	Maumere	5
25	Pontianak	7
26	Balikpapan	3
27	Banjarmasin	8
28	Manado	4
29	Gorontalo	5
30	Palu	3
31	Makassar	9
32	Kendari	9
33	Ambon	8
34	Ternate	2
35	Sorong	4
36	Manokwari	1
37	Biak	15
38	Jayapura	7
39	Timika	7
40	Merauke	4
41	Palangka Raya	5
42	Cilacap	2
43	Tarakan	2
44	Mamuju	1
45	Nias	3
TOTAL		233

Tabel 4.8 Jumlah Gedung Bangunan menurut Satuan Kerja (Unit), 2024

No	Satuan Kerja	Jumlah Gedung Bangunan
1	Kantor Pusat	19
2	Balai Pelatihan SDMPP	28
3	Banda Aceh	46
4	Medan	36
5	Padang	26
6	Pekanbaru	17
7	Jambi	21
8	Bengkulu	25
9	Palembang	34
10	Lampung	18
11	Tanjung Pinang	28
12	Pangkalpinang	17
13	Natuna	7
14	Mentawai	14
15	Banten	13
16	Jakarta	15
17	Bandung	27
18	Semarang	49
19	Surabaya	35
20	Yogyakarta	15
21	Denpasar	35
22	Mataram	70
23	Kupang	20
24	Maumere	17
25	Pontianak	53
26	Balikpapan	22
27	Banjarmasin	28
28	Manado	23
29	Gorontalo	20
30	Palu	14
31	Makassar	23
32	Kendari	44
33	Ambon	32
34	Ternate	13
35	Sorong	32
36	Manokwari	18
37	Biak	31
38	Jayapura	28
39	Timika	37
40	Merauke	22
41	Palangka Raya	28
42	Cilacap	10
43	Tarakan	18
44	Mamuju	8
45	Nias	22
TOTAL		1.158

Tabel 4.9 Jumlah Peralatan dan Mesin menurut Satuan Kerja (Unit), 2024

No	Satuan Kerja	Jumlah Peralatan dan Mesin
1	Kantor Pusat	3.662
2	Balai Pelatihan SDMPP	6.825
3	Banda Aceh	5.55
4	Medan	5.139
5	Padang	5.688
6	Pekanbaru	5.068
7	Jambi	3.819
8	Bengkulu	3.052
9	Palembang	4.888
10	Lampung	4.588
11	Tanjung Pinang	5.51
12	Pangkalpinang	3.748
13	Natuna	2.046
14	Mentawai	1.582
15	Banten	2.139
16	Jakarta	10.506
17	Bandung	4.804
18	Semarang	5.926
19	Surabaya	7.278
20	Yogyakarta	3.104
21	Denpasar	7.689
22	Mataram	5.649
23	Kupang	3.03
24	Maumere	3.427
25	Pontianak	5.413
26	Balikpapan	5.324
27	Banjarmasin	5.053
28	Manado	4.888
29	Gorontalo	3.279
30	Palu	3.308
31	Makassar	5.018
32	Kendari	4.527
33	Ambon	6.15
34	Ternate	4.016
35	Sorong	4.853
36	Manokwari	3.075
37	Biak	5.482
38	Jayapura	5.842
39	Timika	3.147
40	Merauke	3.376
41	Palangka Raya	1.797
42	Cilacap	2.191
43	Tarakan	2.048
44	Mamuju	2.246
45	Nias	3.567
TOTAL		232.279

Tabel 4.10 Jumlah Penghapusan Barang Milik Negara (BMN) menurut Satuan Kerja (Dokumen), 2024

No	Satuan Kerja	Jumlah Penghapusan Barang Milik Negara (BMN)
1	Kantor Pusat	3
2	Balai Pelatihan SDMPP	0
3	Banda Aceh	0
4	Medan	3
5	Padang	0
6	Pekanbaru	0
7	Jambi	0
8	Bengkulu	0
9	Palembang	0
10	Lampung	0
11	Tanjung Pinang	2
12	Pangkalpinang	1
13	Natuna	1
14	Mentawai	0
15	Banten	0
16	Jakarta	0
17	Bandung	0
18	Semarang	1
19	Surabaya	2
20	Yogyakarta	1
21	Denpasar	0
22	Mataram	0
23	Kupang	0
24	Maumere	0
25	Pontianak	0
26	Balikpapan	0
27	Banjarmasin	0
28	Manado	0
29	Gorontalo	2
30	Palu	1
31	Makassar	0
32	Kendari	0
33	Ambon	0
34	Ternate	0
35	Sorong	2
36	Manokwari	0
37	Biak	0
38	Jayapura	0
39	Timika	0
40	Merauke	0
41	Palangka Raya	1
42	Cilacap	0
43	Tarakan	0
44	Mamuju	0
45	Nias	0
TOTAL		20

Tabel 4.11 Jumlah Arsip Aktif menurut Satuan Kerja (Berkas), 2024

No	Satuan Kerja	Jumlah Arsip Aktif
1	Kantor Pusat	7.137
2	Balai Pelatihan SDMPP	212
3	Banda Aceh	100
4	Medan	971
5	Padang	151
6	Pekanbaru	196
7	Jambi	618
8	Bengkulu	189
9	Palembang	1.467
10	Lampung	0
11	Tanjung Pinang	462
12	Pangkalpinang	1.972
13	Natuna	313
14	Mentawai	910
15	Banten	652
16	Jakarta	172
17	Bandung	196
18	Semarang	1.120
19	Surabaya	3.535
20	Yogyakarta	278
21	Denpasar	289
22	Mataram	394
23	Kupang	612
24	Maumere	68
25	Pontianak	265
26	Balikpapan	1.651
27	Banjarmasin	235
28	Manado	0
29	Gorontalo	578
30	Palu	311
31	Makassar	212
32	Kendari	1.500
33	Ambon	500
34	Ternate	312
35	Sorong	956
36	Manokwari	1.816
37	Biak	600
38	Jayapura	120
39	Timika	671
40	Merauke	416
41	Palangka Raya	137
42	Cilacap	3.015
43	Tarakan	312
44	Mamuju	132
45	Nias	200
TOTAL		35.953

Tabel 4.12 Jumlah Arsip Inaktif menurut Satuan Kerja (Berkas), 2024

No	Satuan Kerja	Jumlah Arsip Inaktif
1	Kantor Pusat	6.676
2	Balai Pelatihan SDMPP	0
3	Banda Aceh	94
4	Medan	4.375
5	Padang	965
6	Pekanbaru	119
7	Jambi	0
8	Bengkulu	209
9	Palembang	0
10	Lampung	0
11	Tanjung Pinang	267
12	Pangkalpinang	2.658
13	Natuna	347
14	Mentawai	0
15	Banten	0
16	Jakarta	267
17	Bandung	114
18	Semarang	487
19	Surabaya	0
20	Yogyakarta	223
21	Denpasar	106
22	Mataram	112
23	Kupang	299
24	Maumere	103
25	Pontianak	106
26	Balikpapan	634
27	Banjarmasin	275
28	Manado	0
29	Gorontalo	0
30	Palu	0
31	Makassar	101
32	Kendari	278
33	Ambon	190
34	Ternate	0
35	Sorong	0
36	Manokwari	123
37	Biak	649
38	Jayapura	94
39	Timika	93
40	Merauke	385
41	Palangka Raya	164
42	Cilacap	2
43	Tarakan	0
44	Mamuju	15
45	Nias	0
TOTAL		20.530

Tabel 4.13 Jumlah Pengadaan Barang dan Jasa melalui Metode Tender menurut Satuan Kerja (Kegiatan), 2024

No	Satuan Kerja	Jumlah Pengadaan Barang dan Jasa melalui Metode Tender
1	Kantor Pusat	18
2	Balai Pelatihan SDMPP	0
3	Banda Aceh	1
4	Medan	1
5	Padang	1
6	Pekanbaru	0
7	Jambi	0
8	Bengkulu	0
9	Palembang	0
10	Lampung	0
11	Tanjung Pinang	0
12	Pangkalpinang	1
13	Natuna	1
14	Mentawai	0
15	Banten	1
16	Jakarta	0
17	Bandung	0
18	Semarang	0
19	Surabaya	0
20	Yogyakarta	0
21	Denpasar	0
22	Mataram	1
23	Kupang	0
24	Maumere	0
25	Pontianak	1
26	Balikpapan	0
27	Banjarmasin	0
28	Manado	0
29	Gorontalo	1
30	Palu	2
31	Makassar	0
32	Kendari	1
33	Ambon	2
34	Ternate	1
35	Sorong	0
36	Manokwari	0
37	Biak	0
38	Jayapura	0
39	Timika	0
40	Merauke	0
41	Palangka Raya	1
42	Cilacap	1
43	Tarakan	0
44	Mamuju	0
45	Nias	0
TOTAL		35


Tabel 4.14 Jumlah Pengadaan Barang dan Jasa melalui Metode Penunjukan Langsung menurut Satuan Kerja (Kegiatan), 2024

No	Satuan Kerja	Jumlah Pengadaan Barang dan Jasa melalui Metode Penunjukan Langsung
1	Kantor Pusat	5
2	Balai Pelatihan SDMPP	0
3	Banda Aceh	0
4	Medan	0
5	Padang	0
6	Pekanbaru	0
7	Jambi	0
8	Bengkulu	0
9	Palembang	0
10	Lampung	0
11	Tanjung Pinang	0
12	Pangkalpinang	0
13	Natuna	0
14	Mentawai	0
15	Banten	0
16	Jakarta	0
17	Bandung	0
18	Semarang	0
19	Surabaya	0
20	Yogyakarta	0
21	Denpasar	0
22	Mataram	0
23	Kupang	0
24	Maumere	0
25	Pontianak	0
26	Balikpapan	0
27	Banjarmasin	0
28	Manado	0
29	Gorontalo	0
30	Palu	0
31	Makassar	0
32	Kendari	0
33	Ambon	0
34	Ternate	0
35	Sorong	0
36	Manokwari	0
37	Biak	0
38	Jayapura	0
39	Timika	0
40	Merauke	0
41	Palangka Raya	0
42	Cilacap	0
43	Tarakan	0
44	Mamuju	0
45	Nias	0
TOTAL		5



RAPAT REVIU UU NO. 29 TAHUN 2014

- KEWENANGAN
- KOORDINASI
- EVALUASI OPERASI SAR



**HUKUM
DAN
KERJASAMA**

Tabel 4.15 Jumlah Norma Standar Prosedur dan Kriteria (NSPK) Peraturan Perundangan menurut Jenis (Dokumen), 2024

No	Jenis NSPK	Jumlah Norma Standar Prosedur dan Kriteria (NSPK) Peraturan Perundangan
1	Peraturan Badan	5
2	Peraturan Kepala	14
3	Surat Keputusan	247
4	Surat Edaran	12
5	Pedoman	1
6	Petunjuk Pelaksanaan	0
7	Petunjuk Teknis	7
TOTAL		285

Tabel 4.16 Jumlah Kerja Sama menurut Jenis (Dokumen), 2024

No	Jenis Kerja Sama	Jumlah Kerja Sama
1	Memorandum of Understanding (MoU)	47
2	Perjanjian Kerja Sama Dalam Negeri	282
3	Perjanjian Kerja Sama Luar Negeri	1
TOTAL		330



ANG

- BELANJA P
- BELANJA B
- BELANJA M

BASARNAS

BASAMAS

BASARNAS

ARAN

AWAI

RANG

DAL



Realisasi Anggaran Basarnas

**REALISASI
ANGGARAN**

BASARNAS

BASARNAS



Tabel 4.17 Jumlah Pagu Anggaran Belanja Keseluruhan menurut Satuan Kerja (Rupiah), 2024

No	Satuan Kerja	Jumlah Pagu Anggaran Belanja Keseluruhan
1	Kantor Pusat	Rp 1.032.930.110.000
2	Balai Pelatihan SDMPP	Rp 32.732.929.000
3	Banda Aceh	Rp 28.703.296.000
4	Medan	Rp 32.109.029.000
5	Padang	Rp 23.205.594.000
6	Pekanbaru	Rp 26.784.445.000
7	Jambi	Rp 17.898.275.000
8	Bengkulu	Rp 17.893.816.000
9	Palembang	Rp 22.391.130.000
10	Lampung	Rp 23.047.468.000
11	Tanjung Pinang	Rp 29.435.678.000
12	Pangkalpinang	Rp 20.365.379.000
13	Natuna	Rp 16.717.527.000
14	Mentawai	Rp 11.368.541.000
15	Banten	Rp 16.204.909.000
16	Jakarta	Rp 30.959.044.000
17	Bandung	Rp 25.942.412.000
18	Semarang	Rp 35.226.053.000
19	Surabaya	Rp 38.556.632.000
20	Yogyakarta	Rp 22.654.727.000
21	Denpasar	Rp 32.608.602.000
22	Mataram	Rp 29.256.741.000
23	Kupang	Rp 22.696.801.000
24	Maumere	Rp 18.582.173.000
25	Pontianak	Rp 30.215.400.000
26	Balikpapan	Rp 23.883.527.000
27	Banjarmasin	Rp 23.706.432.000
28	Manado	Rp 29.234.533.000
29	Gorontalo	Rp 21.422.466.000
30	Palu	Rp 24.599.562.000
31	Makassar	Rp 33.379.136.000
32	Kendari	Rp 33.843.530.000
33	Ambon	Rp 32.055.468.000
34	Ternate	Rp 18.225.508.000
35	Sorong	Rp 26.541.073.000
36	Manokwari	Rp 16.817.539.000
37	Biak	Rp 24.049.479.000
38	Jayapura	Rp 24.997.025.000
39	Timika	Rp 23.162.080.000
40	Merauke	Rp 23.412.731.000
41	Palangka Raya	Rp 17.179.081.000
42	Cilacap	Rp 17.475.797.000
43	Tarakan	Rp 15.815.448.000
44	Mamuju	Rp 15.677.457.000
45	Nias	Rp 18.395.484.000
TOTAL		Rp 2.102.360.067.000

Tabel 4.18 Jumlah Realisasi Belanja Keseluruhan menurut Satuan Kerja (Rupiah), 2024

No	Satuan Kerja	Jumlah Realisasi Belanja Keseluruhan	
1	Kantor Pusat	Rp	853.453.402.682
2	Balai Pelatihan SDMPP	Rp	29.101.671.923
3	Banda Aceh	Rp	28.046.577.285
4	Medan	Rp	29.657.762.936
5	Padang	Rp	21.934.953.058
6	Pekanbaru	Rp	25.476.614.248
7	Jambi	Rp	16.450.576.664
8	Bengkulu	Rp	16.453.157.032
9	Palembang	Rp	21.353.403.382
10	Lampung	Rp	22.483.109.334
11	Tanjung Pinang	Rp	28.049.921.873
12	Pangkalpinang	Rp	19.727.804.325
13	Natuna	Rp	15.624.029.094
14	Mentawai	Rp	10.564.283.962
15	Banten	Rp	14.585.259.498
16	Jakarta	Rp	29.387.921.304
17	Bandung	Rp	25.109.625.409
18	Semarang	Rp	34.180.404.709
19	Surabaya	Rp	35.778.386.031
20	Yogyakarta	Rp	21.071.245.488
21	Denpasar	Rp	31.508.868.819
22	Mataram	Rp	28.796.075.276
23	Kupang	Rp	19.801.305.233
24	Maumere	Rp	17.759.202.050
25	Pontianak	Rp	28.950.236.897
26	Balikpapan	Rp	22.606.063.193
27	Banjarmasin	Rp	22.436.955.727
28	Manado	Rp	27.044.695.534
29	Gorontalo	Rp	20.460.962.338
30	Palu	Rp	23.531.170.395
31	Makassar	Rp	32.254.892.650
32	Kendari	Rp	31.451.071.245
33	Ambon	Rp	30.640.177.022
34	Ternate	Rp	17.470.071.580
35	Sorong	Rp	25.310.993.362
36	Manokwari	Rp	15.557.108.565
37	Biak	Rp	23.032.207.532
38	Jayapura	Rp	23.897.766.635
39	Timika	Rp	20.823.307.437
40	Merauke	Rp	21.307.381.775
41	Palangka Raya	Rp	16.679.907.881
42	Cilacap	Rp	16.864.385.733
43	Tarakan	Rp	15.000.431.631
44	Mamuju	Rp	14.257.193.119
45	Nias	Rp	17.118.806.200
TOTAL		Rp	1.863.051.348.066

Tabel 4.19 Prosentase Belanja Keseluruhan menurut Satuan Kerja (Persen), 2024

No	Satuan Kerja	Prosentase Belanja Keseluruhan
1	Kantor Pusat	82.62%
2	Balai Pelatihan SDMPP	88.91%
3	Banda Aceh	97.71%
4	Medan	92.37%
5	Padang	94.52%
6	Pekanbaru	95.12%
7	Jambi	91.91%
8	Bengkulu	91.95%
9	Palembang	95.37%
10	Lampung	97.55%
11	Tanjung Pinang	95.29%
12	Pangkalpinang	96.87%
13	Natuna	93.46%
14	Mentawai	92.93%
15	Banten	90.01%
16	Jakarta	94.93%
17	Bandung	96.79%
18	Semarang	97.03%
19	Surabaya	92.79%
20	Yogyakarta	93.01%
21	Denpasar	96.63%
22	Mataram	98.43%
23	Kupang	87.24%
24	Maumere	95.57%
25	Pontianak	95.81%
26	Balikpapan	94.65%
27	Banjarmasin	94.65%
28	Manado	92.51%
29	Gorontalo	95.51%
30	Palu	95.66%
31	Makassar	96.63%
32	Kendari	92.93%
33	Ambon	95.58%
34	Ternate	95.86%
35	Sorong	95.37%
36	Manokwari	92.51%
37	Biak	95.77%
38	Jayapura	95.6%
39	Timika	89.9%
40	Merauke	91.01%
41	Palangka Raya	97.09%
42	Cilacap	96.5%
43	Tarakan	94.85%
44	Mamuju	90.94%
45	Nias	93.06%
TOTAL		88.62%

Tabel 4.20 Jumlah Pagu Anggaran Belanja Pegawai menurut Satuan Kerja (Rupiah), 2024

No	Satuan Kerja	Jumlah Pagu Anggaran Belanja Pegawai
1	Kantor Pusat	Rp 66.357.437.000
2	Balai Pelatihan SDMPP	Rp 4.323.091.000
3	Banda Aceh	Rp 14.775.449.000
4	Medan	Rp 14.984.012.000
5	Padang	Rp 11.665.200.000
6	Pekanbaru	Rp 14.680.850.000
7	Jambi	Rp 8.722.155.000
8	Bengkulu	Rp 8.503.911.000
9	Palembang	Rp 9.962.781.000
10	Lampung	Rp 11.394.443.000
11	Tanjung Pinang	Rp 14.506.231.000
12	Pangkalpinang	Rp 7.852.777.000
13	Natuna	Rp 7.466.176.000
14	Mentawai	Rp 3.142.894.000
15	Banten	Rp 6.223.334.000
16	Jakarta	Rp 13.261.316.000
17	Bandung	Rp 12.872.490.000
18	Semarang	Rp 19.180.993.000
19	Surabaya	Rp 18.024.828.000
20	Yogyakarta	Rp 11.914.813.000
21	Denpasar	Rp 16.815.093.000
22	Mataram	Rp 14.130.001.000
23	Kupang	Rp 11.171.844.000
24	Maumere	Rp 6.063.236.000
25	Pontianak	Rp 14.242.783.000
26	Balikpapan	Rp 10.596.267.000
27	Banjarmasin	Rp 9.994.332.000
28	Manado	Rp 15.893.036.000
29	Gorontalo	Rp 8.460.849.000
30	Palu	Rp 11.103.851.000
31	Makassar	Rp 15.950.750.000
32	Kendari	Rp 16.764.215.000
33	Ambon	Rp 13.990.544.000
34	Ternate	Rp 6.432.191.000
35	Sorong	Rp 8.824.572.000
36	Manokwari	Rp 6.329.510.000
37	Biak	Rp 11.153.158.000
38	Jayapura	Rp 11.087.516.000
39	Timika	Rp 9.393.689.000
40	Merauke	Rp 10.613.365.000
41	Palangka Raya	Rp 7.382.124.000
42	Cilacap	Rp 8.028.733.000
43	Tarakan	Rp 6.316.781.000
44	Mamuju	Rp 7.338.373.000
45	Nias	Rp 8.369.909.000
TOTAL		Rp 546.261.903.000

Tabel 4.21 Jumlah Realisasi Belanja Pegawai menurut Satuan Kerja (Rupiah), 2024

No	Satuan Kerja	Jumlah Realisasi Belanja Pegawai	
1	Kantor Pusat	Rp	64.444.426.211
2	Balai Pelatihan SDMPP	Rp	4.172.727.494
3	Banda Aceh	Rp	14.511.779.066
4	Medan	Rp	14.612.935.758
5	Padang	Rp	10.783.356.753
6	Pekanbaru	Rp	14.001.077.377
7	Jambi	Rp	8.192.596.110
8	Bengkulu	Rp	8.136.775.150
9	Palembang	Rp	9.726.024.907
10	Lampung	Rp	11.345.305.670
11	Tanjung Pinang	Rp	13.744.033.094
12	Pangkalpinang	Rp	7.536.962.098
13	Natuna	Rp	7.321.216.161
14	Mentawai	Rp	2.945.147.317
15	Banten	Rp	5.779.264.245
16	Jakarta	Rp	12.084.023.816
17	Bandung	Rp	12.478.373.137
18	Semarang	Rp	18.440.280.720
19	Surabaya	Rp	17.092.019.278
20	Yogyakarta	Rp	11.088.826.125
21	Denpasar	Rp	16.452.735.012
22	Mataram	Rp	14.070.956.816
23	Kupang	Rp	10.243.838.484
24	Maumere	Rp	5.605.811.762
25	Pontianak	Rp	13.653.614.682
26	Balikpapan	Rp	9.821.722.119
27	Banjarmasin	Rp	9.476.023.782
28	Manado	Rp	14.350.430.653
29	Gorontalo	Rp	7.814.577.475
30	Palu	Rp	10.880.052.374
31	Makassar	Rp	15.779.246.997
32	Kendari	Rp	15.257.798.589
33	Ambon	Rp	13.077.240.339
34	Ternate	Rp	6.253.733.728
35	Sorong	Rp	8.689.028.601
36	Manokwari	Rp	5.930.348.750
37	Biak	Rp	10.989.207.086
38	Jayapura	Rp	10.973.408.650
39	Timika	Rp	8.851.972.140
40	Merauke	Rp	10.309.515.045
41	Palangka Raya	Rp	6.944.142.863
42	Cilacap	Rp	7.761.602.519
43	Tarakan	Rp	6.145.692.558
44	Mamuju	Rp	6.588.352.869
45	Nias	Rp	8.163.870.019
TOTAL		Rp	522.522.074.399

Tabel 4.22 Prosentase Belanja Pegawai menurut Satuan Kerja (Persen), 2024

No	Satuan Kerja	Prosentase Belanja Pegawai
1	Kantor Pusat	97.12%
2	Balai Pelatihan SDMPP	96.52%
3	Banda Aceh	98.22%
4	Medan	97.52%
5	Padang	92.44%
6	Pekanbaru	95.37%
7	Jambi	93.93%
8	Bengkulu	95.68%
9	Palembang	97.62%
10	Lampung	99.57%
11	Tanjung Pinang	94.75%
12	Pangkalpinang	95.98%
13	Natuna	98.06%
14	Mentawai	93.71%
15	Banten	92.86%
16	Jakarta	91.12%
17	Bandung	96.94%
18	Semarang	96.14%
19	Surabaya	94.82%
20	Yogyakarta	93.07%
21	Denpasar	97.85%
22	Mataram	99.58%
23	Kupang	91.69%
24	Maumere	92.46%
25	Pontianak	95.86%
26	Balikpapan	92.69%
27	Banjarmasin	94.81%
28	Manado	90.29%
29	Gorontalo	92.36%
30	Palu	97.98%
31	Makassar	98.92%
32	Kendari	91.01%
33	Ambon	93.47%
34	Ternate	97.23%
35	Sorong	98.46%
36	Manokwari	93.69%
37	Biak	98.53%
38	Jayapura	98.97%
39	Timika	94.23%
40	Merauke	97.14%
41	Palangka Raya	94.07%
42	Cilacap	96.67%
43	Tarakan	97.29%
44	Mamuju	89.78%
45	Nias	97.54%
TOTAL		95.65%

Tabel 4.23 Jumlah Pagu Anggaran Belanja Barang menurut Satuan Kerja (Rupiah), 2024

No	Satuan Kerja	Jumlah Pagu Anggaran Belanja Barang	
1	Kantor Pusat	Rp	561.281.926.000
2	Balai Pelatihan SDMPP	Rp	27.345.111.000
3	Banda Aceh	Rp	13.278.472.000
4	Medan	Rp	15.276.227.000
5	Padang	Rp	10.956.446.000
6	Pekanbaru	Rp	11.610.059.000
7	Jambi	Rp	8.715.120.000
8	Bengkulu	Rp	8.953.355.000
9	Palembang	Rp	11.157.755.000
10	Lampung	Rp	11.004.025.000
11	Tanjung Pinang	Rp	14.511.447.000
12	Pangkalpinang	Rp	11.187.451.000
13	Natuna	Rp	8.324.709.000
14	Mentawai	Rp	7.545.647.000
15	Banten	Rp	9.126.615.000
16	Jakarta	Rp	16.961.391.000
17	Bandung	Rp	12.153.922.000
18	Semarang	Rp	15.445.060.000
19	Surabaya	Rp	19.631.804.000
20	Yogyakarta	Rp	9.455.547.000
21	Denpasar	Rp	15.137.509.000
22	Mataram	Rp	12.572.740.000
23	Kupang	Rp	10.891.513.000
24	Maumere	Rp	10.658.937.000
25	Pontianak	Rp	14.347.607.000
26	Balikpapan	Rp	11.333.260.000
27	Banjarmasin	Rp	12.861.201.000
28	Manado	Rp	12.624.823.000
29	Gorontalo	Rp	11.253.114.000
30	Palu	Rp	11.428.234.000
31	Makassar	Rp	15.865.191.000
32	Kendari	Rp	15.901.823.000
33	Ambon	Rp	15.915.378.000
34	Ternate	Rp	10.617.188.000
35	Sorong	Rp	16.101.501.000
36	Manokwari	Rp	9.664.029.000
37	Biak	Rp	12.576.821.000
38	Jayapura	Rp	13.006.342.000
39	Timika	Rp	13.078.462.000
40	Merauke	Rp	11.699.366.000
41	Palangka Raya	Rp	8.570.398.000
42	Cilacap	Rp	6.577.064.000
43	Tarakan	Rp	8.885.804.000
44	Mamuju	Rp	7.503.815.000
45	Nias	Rp	9.310.625.000
TOTAL		Rp	1.102.304.834.000

Tabel 4.24 Jumlah Realisasi Belanja Barang menurut Satuan Kerja (Rupiah), 2024

No	Satuan Kerja	Jumlah Realisasi Belanja Barang	
1	Kantor Pusat	Rp	523.198.008.282
2	Balai Pelatihan SDMPP	Rp	23.871.286.429
3	Banda Aceh	Rp	12.885.437.219
4	Medan	Rp	13.235.258.978
5	Padang	Rp	10.571.278.305
6	Pekanbaru	Rp	10.982.831.871
7	Jambi	Rp	7.800.540.554
8	Bengkulu	Rp	7.882.446.037
9	Palembang	Rp	10.364.573.954
10	Lampung	Rp	10.493.044.164
11	Tanjung Pinang	Rp	13.892.446.779
12	Pangkalpinang	Rp	10.866.785.744
13	Natuna	Rp	7.376.614.933
14	Mentawai	Rp	6.941.493.295
15	Banten	Rp	7.956.001.353
16	Jakarta	Rp	16.863.316.638
17	Bandung	Rp	11.724.612.272
18	Semarang	Rp	15.148.823.989
19	Surabaya	Rp	17.788.766.003
20	Yogyakarta	Rp	8.700.128.485
21	Denpasar	Rp	14.451.043.307
22	Mataram	Rp	12.179.567.460
23	Kupang	Rp	8.943.037.749
24	Maumere	Rp	10.295.656.288
25	Pontianak	Rp	13.675.934.528
26	Balikpapan	Rp	10.857.624.574
27	Banjarmasin	Rp	12.126.022.027
28	Manado	Rp	11.982.766.581
29	Gorontalo	Rp	10.942.186.851
30	Palu	Rp	10.630.094.240
31	Makassar	Rp	14.937.262.670
32	Kendari	Rp	15.018.087.451
33	Ambon	Rp	15.415.048.119
34	Ternate	Rp	10.067.539.941
35	Sorong	Rp	15.010.864.761
36	Manokwari	Rp	8.804.889.815
37	Biak	Rp	11.724.178.446
38	Jayapura	Rp	12.025.424.785
39	Timika	Rp	11.283.808.704
40	Merauke	Rp	9.900.311.768
41	Palangka Raya	Rp	8.517.808.590
42	Cilacap	Rp	6.289.034.099
43	Tarakan	Rp	8.244.782.073
44	Mamuju	Rp	6.836.610.304
45	Nias	Rp	8.248.306.181
TOTAL		Rp	1.026.951.586.596

Tabel 4.25 Prosentase Belanja Barang menurut Satuan Kerja (Persen), 2024

No	Satuan Kerja	Prosentase Belanja Barang
1	Kantor Pusat	93.21%
2	Balai Pelatihan SDMPP	87.3%
3	Banda Aceh	97.04%
4	Medan	86.64%
5	Padang	96.48%
6	Pekanbaru	94.6%
7	Jambi	89.51%
8	Bengkulu	88.04%
9	Palembang	92.89%
10	Lampung	95.36%
11	Tanjung Pinang	95.73%
12	Pangkalpinang	97.13%
13	Natuna	88.61%
14	Mentawai	91.99%
15	Banten	87.17%
16	Jakarta	99.42%
17	Bandung	96.47%
18	Semarang	98.08%
19	Surabaya	90.61%
20	Yogyakarta	92.01%
21	Denpasar	95.47%
22	Mataram	96.87%
23	Kupang	82.11%
24	Maumere	96.59%
25	Pontianak	95.32%
26	Balikpapan	95.8%
27	Banjarmasin	94.28%
28	Manado	94.91%
29	Gorontalo	97.24%
30	Palu	93.02%
31	Makassar	94.15%
32	Kendari	94.44%
33	Ambon	96.86%
34	Ternate	94.82%
35	Sorong	93.23%
36	Manokwari	91.11%
37	Biak	93.22%
38	Jayapura	92.46%
39	Timika	86.28%
40	Merauke	84.62%
41	Palangka Raya	99.39%
42	Cilacap	95.62%
43	Tarakan	92.79%
44	Mamuju	91.11%
45	Nias	88.59%
TOTAL		93.26%

Tabel 4.26 Jumlah Pagu Anggaran Belanja Modal menurut Satuan Kerja (Rupiah), 2024

No	Satuan Kerja	Jumlah Pagu Anggaran Belanja Modal
1	Kantor Pusat	Rp 405.290.747.000
2	Balai Pelatihan SDMPP	Rp 1.064.727.000
3	Banda Aceh	Rp 649.375.000
4	Medan	Rp 1.848.790.000
5	Padang	Rp 583.948.000
6	Pekanbaru	Rp 493.536.000
7	Jambi	Rp 461.000.000
8	Bengkulu	Rp 436.550.000
9	Palembang	Rp 1.270.594.000
10	Lampung	Rp 649.000.000
11	Tanjung Pinang	Rp 418.000.000
12	Pangkalpinang	Rp 1.325.151.000
13	Natuna	Rp 926.642.000
14	Mentawai	Rp 680.000.000
15	Banten	Rp 854.960.000
16	Jakarta	Rp 736.337.000
17	Bandung	Rp 916.000.000
18	Semarang	Rp 600.000.000
19	Surabaya	Rp 900.000.000
20	Yogyakarta	Rp 1.284.367.000
21	Denpasar	Rp 656.000.000
22	Mataram	Rp 2.554.000.000
23	Kupang	Rp 633.444.000
24	Maumere	Rp 1.860.000.000
25	Pontianak	Rp 1.625.010.000
26	Balikpapan	Rp 1.954.000.000
27	Banjarmasin	Rp 850.899.000
28	Manado	Rp 716.674.000
29	Gorontalo	Rp 1.708.503.000
30	Palu	Rp 2.067.477.000
31	Makassar	Rp 1.563.195.000
32	Kendari	Rp 1.177.492.000
33	Ambon	Rp 2.149.546.000
34	Ternate	Rp 1.176.129.000
35	Sorong	Rp 1.615.000.000
36	Manokwari	Rp 824.000.000
37	Biak	Rp 319.500.000
38	Jayapura	Rp 903.167.000
39	Timika	Rp 689.929.000
40	Merauke	Rp 1.100.000.000
41	Palangka Raya	Rp 1.226.559.000
42	Cilacap	Rp 2.870.000.000
43	Tarakan	Rp 612.863.000
44	Mamuju	Rp 835.269.000
45	Nias	Rp 714.950.000
TOTAL		Rp 453.793.330.000

Tabel 4.27 Jumlah Realisasi Belanja Modal menurut Satuan Kerja (Rupiah), 2024

No	Satuan Kerja	Jumlah Realisasi Belanja Modal
1	Kantor Pusat	Rp 265.810.968.189
2	Balai Pelatihan SDMPP	Rp 1.057.658.000
3	Banda Aceh	Rp 649.361.000
4	Medan	Rp 1.809.568.200
5	Padang	Rp 580.318.000
6	Pekanbaru	Rp 492.705.000
7	Jambi	Rp 457.440.000
8	Bengkulu	Rp 433.935.845
9	Palembang	Rp 1.262.804.521
10	Lampung	Rp 644.759.500
11	Tanjung Pinang	Rp 413.442.000
12	Pangkalpinang	Rp 1.324.056.483
13	Natuna	Rp 926.198.000
14	Mentawai	Rp 677.643.350
15	Banten	Rp 849.993.900
16	Jakarta	Rp 440.580.850
17	Bandung	Rp 906.640.000
18	Semarang	Rp 591.300.000
19	Surabaya	Rp 897.600.750
20	Yogyakarta	Rp 1.282.290.878
21	Denpasar	Rp 605.090.500
22	Mataram	Rp 2.545.551.000
23	Kupang	Rp 614.429.000
24	Maumere	Rp 1.857.734.000
25	Pontianak	Rp 1.620.687.687
26	Balikpapan	Rp 1.926.716.500
27	Banjarmasin	Rp 834.909.918
28	Manado	Rp 711.498.300
29	Gorontalo	Rp 1.704.198.012
30	Palu	Rp 2.021.023.781
31	Makassar	Rp 1.538.382.983
32	Kendari	Rp 1.175.185.205
33	Ambon	Rp 2.147.888.564
34	Ternate	Rp 1.148.797.911
35	Sorong	Rp 1.611.100.000
36	Manokwari	Rp 821.870.000
37	Biak	Rp 318.822.000
38	Jayapura	Rp 898.933.200
39	Timika	Rp 687.526.593
40	Merauke	Rp 1.097.554.962
41	Palangka Raya	Rp 1.217.956.428
42	Cilacap	Rp 2.813.749.115
43	Tarakan	Rp 609.957.000
44	Mamuju	Rp 832.229.946
45	Nias	Rp 706.630.000
TOTAL		Rp 313.577.687.071

Tabel 4.28 Prosentase Belanja Modal menurut Satuan Kerja (Persen), 2024

No	Satuan Kerja	Prosentase Belanja Modal
1	Kantor Pusat	65.59%
2	Balai Pelatihan SDMPP	99.34%
3	Banda Aceh	100%
4	Medan	97.88%
5	Padang	99.38%
6	Pekanbaru	99.83%
7	Jambi	99.23%
8	Bengkulu	99.4%
9	Palembang	99.39%
10	Lampung	99.35%
11	Tanjung Pinang	98.91%
12	Pangkalpinang	99.92%
13	Natuna	99.95%
14	Mentawai	99.65%
15	Banten	99.42%
16	Jakarta	59.83%
17	Bandung	98.98%
18	Semarang	98.55%
19	Surabaya	99.73%
20	Yogyakarta	99.84%
21	Denpasar	92.24%
22	Mataram	99.67%
23	Kupang	97%
24	Maumere	99.88%
25	Pontianak	99.73%
26	Balikpapan	98.6%
27	Banjarmasin	98.12%
28	Manado	99.28%
29	Gorontalo	99.75%
30	Palu	97.75%
31	Makassar	98.41%
32	Kendari	99.8%
33	Ambon	99.92%
34	Ternate	97.68%
35	Sorong	99.76%
36	Manokwari	99.74%
37	Biak	99.79%
38	Jayapura	99.53%
39	Timika	99.65%
40	Merauke	99.78%
41	Palangka Raya	99.3%
42	Cilacap	98.04%
43	Tarakan	99.53%
44	Mamuju	99.64%
45	Nias	98.84%
TOTAL		69.10%

Tabel 4.29 Nilai Capaian Kinerja Organisasi (CKO) menurut Satuan Kerja, 2024

No	Satuan Kerja	Nilai Capaian Kinerja Organisasi (CKO)
1	Balai Pelatihan SDMPP	Baik
2	Banda Aceh	Baik
3	Medan	Baik
4	Padang	Baik
5	Pekanbaru	Istimewa
6	Jambi	Baik
7	Bengkulu	Istimewa
8	Palembang	Baik
9	Lampung	Baik
10	Tanjung Pinang	Istimewa
11	Pangkalpinang	Istimewa
12	Natuna	Istimewa
13	Mentawai	Istimewa
14	Banten	Baik
15	Jakarta	Baik
16	Bandung	Baik
17	Semarang	Istimewa
18	Surabaya	Istimewa
19	Yogyakarta	Istimewa
20	Denpasar	Baik
21	Mataram	Istimewa
22	Kupang	Istimewa
23	Maumere	Istimewa
24	Pontianak	Baik
25	Balikpapan	Baik
26	Banjarmasin	Baik
27	Manado	Baik
28	Gorontalo	Istimewa
29	Palu	Baik
30	Makassar	Istimewa
31	Kendari	Istimewa
32	Ambon	Baik
33	Ternate	Istimewa
34	Sorong	Baik
35	Manokwari	Istimewa
36	Biak	Baik
37	Jayapura	Istimewa
38	Timika	Baik
39	Merauke	Baik
40	Palangka Raya	Baik
41	Cilacap	Baik
42	Tarakan	Istimewa
43	Mamuju	Istimewa
44	Nias	Baik
TOTAL		BAIK

Tabel 4.29 Nilai Capaian Kinerja Organisasi (CKO) menurut Satuan Kerja, 2024 - Lanjutan

No	Satuan Kerja	Nilai Capaian Kinerja Organisasi (CKO)
1	Biro Hubungan Masyarakat dan Umum	ISTIMEWA
2	Biro Hukum dan Kerjasama	ISTIMEWA
3	Biro Kepegawaian, Organisasi dan Tata Laksana	ISTIMEWA
4	Biro Perencanaan dan Keuangan	ISTIMEWA
5	Pusat Data dan Informasi	ISTIMEWA
6	Pusat Pelatihan Sumber Daya Manusia Pencarian dan Pertolongan	ISTIME
7	Inspektorat	ISTIMEWA
8	Direktorat Operasi	ISTIMEWA
9	Direktorat Kesiapsiagaan	ISTIMEWA
10	Direktorat Sarana dan Prasarana	ISTIMEWA
11	Direktorat Sistem Komunikasi	ISTIMEWA
12	Direktorat Bina Tenaga	ISTIMEWA
13	Direktorat Bina Potensi	ISTIMEWA

Tabel 4.30 Nilai Laporan Kinerja Instansi Pemerintah (LAKIP) Badan Nasional Pencarian dan Pertolongan, 2024

No	Instansi	Nilai Laporan Kinerja Instansi Pemerintah (LAKIP)
1	Badan Nasional Pencarian dan Pertolongan	74.01



AUDI TOR

BMN

BMN

AUDITOR

BMN



BASARNAS

BASARNAS

BASARNAS

AUDIT KINERJA BASARNAS

BASARNAS

Tabel 4.31 Jumlah Audit menurut Satuan Kerja (Kegiatan), 2024

No	Satuan Kerja	Jumlah Audit			
		Audit Kinerja	Audit Ketaatan	Audit dengan Tujuan Tertentu	Probity Audit
1	Kantor Pusat	1	0	0	1
2	Balai Pelatihan SDMPP	1	0	0	0
3	Banda Aceh	0	0	0	0
4	Medan	1	0	0	0
5	Padang	1	0	0	0
6	Pekanbaru	1	0	0	0
7	Jambi	1	0	0	0
8	Bengkulu	0	0	0	0
9	Palembang	1	0	0	0
10	Lampung	1	0	0	0
11	Tanjung Pinang	1	0	0	0
12	Pangkalpinang	1	0	0	0
13	Natuna	0	0	0	0
14	Mentawai	0	0	0	0
15	Banten	1	0	0	0
16	Jakarta	1	0	0	0
17	Bandung	1	0	0	0
18	Semarang	1	0	0	0
19	Surabaya	1	0	0	0
20	Yogyakarta	0	0	0	0
21	Denpasar	1	0	0	0
22	Mataram	1	0	0	0
23	Kupang	0	0	0	0
24	Maumere	1	0	0	0
25	Pontianak	1	0	0	0
26	Balikpapan	1	0	0	0
27	Banjarmasin	0	0	0	0
28	Manado	1	0	0	0
29	Gorontalo	0	0	0	0
30	Palu	0	0	0	0
31	Makassar	1	0	0	0
32	Kendari	0	0	0	0
33	Ambon	0	0	0	0
34	Ternate	0	0	0	0
35	Sorong	0	0	0	0
36	Manokwari	0	0	0	0
37	Biak	0	0	0	0
38	Jayapura	0	0	0	0
39	Timika	1	0	0	0
40	Merauke	1	0	0	0
41	Palangka Raya	0	0	0	0
42	Cilacap	1	0	0	0
43	Tarakan	0	0	0	0
44	Mamuju	0	0	0	0
45	Nias	1	0	0	0
TOTAL		26	0	0	1

Tabel 4.32 Jumlah Reviu menurut Satuan Kerja (Kegiatan), 2024

No	Satuan Kerja	Jumlah Reviu					
		Reviu PAPBJ	Reviu Laporan Keuangan	Reviu Laporan Kinerja	Reviu RKA K/L	Reviu RKBMN	Reviu P3DN
1	Kantor Pusat	4	2	1	1	1	0
2	Balai Pelatihan SDMPP	4	2	1	1	0	0
3	Banda Aceh	4	2	1	1	0	0
4	Medan	4	2	1	1	0	0
5	Padang	4	2	1	1	0	0
6	Pekanbaru	4	2	1	1	0	0
7	Jambi	4	2	1	1	0	0
8	Bengkulu	4	2	1	1	0	0
9	Palembang	4	2	1	1	0	0
10	Lampung	4	2	1	1	0	0
11	Tanjung Pinang	4	2	1	1	0	0
12	Pangkalpinang	4	2	1	1	0	0
13	Natuna	4	2	1	1	0	0
14	Mentawai	4	2	1	1	0	0
15	Banten	4	2	1	1	0	0
16	Jakarta	4	2	1	1	0	0
17	Bandung	4	2	1	1	0	0
18	Semarang	4	2	1	1	0	0
19	Surabaya	4	2	1	1	0	0
20	Yogyakarta	4	2	1	1	0	0
21	Denpasar	4	2	1	1	0	0
22	Mataram	4	2	1	1	0	0
23	Kupang	4	2	1	1	0	0
24	Maumere	4	2	1	1	0	0
25	Pontianak	4	2	1	1	0	0
26	Balikpapan	4	2	1	1	0	0
27	Banjarmasin	4	2	1	1	0	0
28	Manado	4	2	1	1	0	0
29	Gorontalo	4	2	1	1	0	0
30	Palu	4	2	1	1	0	0
31	Makassar	4	2	1	1	0	0
32	Kendari	4	2	1	1	0	0
33	Ambon	4	2	1	1	0	0
34	Ternate	4	2	1	1	0	0
35	Sorong	4	2	1	1	0	0
36	Manokwari	4	2	1	1	0	0
37	Biak	4	2	1	1	0	0
38	Jayapura	4	2	1	1	0	0
39	Timika	4	2	1	1	0	0
40	Merauke	4	2	1	1	0	0
41	Palangka Raya	4	2	1	1	0	0
42	Cilacap	4	2	1	1	0	0
43	Tarakan	4	2	1	1	0	0
44	Mamuju	4	2	1	1	0	0
45	Nias	4	2	1	1	0	0
TOTAL		180	90	45	45	1	0

Tabel 4.33 Jumlah Evaluasi menurut Satuan Kerja (Kegiatan), 2024

No	Satuan Kerja	Jumlah Evaluasi	
		Evaluasi Reformasi Birokrasi	Evaluasi SAKIP
1	Kantor Pusat	1	1
2	Balai Pelatihan SDMPP	0	1
3	Banda Aceh	0	1
4	Medan	0	1
5	Padang	0	1
6	Pekanbaru	0	1
7	Jambi	0	1
8	Bengkulu	0	1
9	Palembang	0	1
10	Lampung	0	1
11	Tanjung Pinang	0	1
12	Pangkalpinang	0	1
13	Natuna	0	1
14	Mentawai	0	1
15	Banten	0	1
16	Jakarta	0	1
17	Bandung	0	1
18	Semarang	0	1
19	Surabaya	0	1
20	Yogyakarta	0	1
21	Denpasar	0	1
22	Mataram	0	1
23	Kupang	0	1
24	Maumere	0	1
25	Pontianak	0	1
26	Balikpapan	0	1
27	Banjarmasin	0	1
28	Manado	0	1
29	Gorontalo	0	1
30	Palu	0	1
31	Makassar	0	1
32	Kendari	0	1
33	Ambon	0	1
34	Ternate	0	1
35	Sorong	0	1
36	Manokwari	0	1
37	Biak	0	1
38	Jayapura	0	1
39	Timika	0	1
40	Merauke	0	1
41	Palangka Raya	0	1
42	Cilacap	0	1
43	Tarakan	0	1
44	Mamuju	0	1
45	Nias	0	1
TOTAL		1	45

Tabel 4.34 Jumlah Pemantauan menurut Satuan Kerja (Kegiatan), 2024

No	Satuan Kerja	Jumlah Pemantauan			
		Tindak Lanjut Hasil Audit APIP	Tindak Lanjut Hasil Pemeriksaan BPK	Tingkat Komponen Dalam Negeri	UPG
1	Kantor Pusat	2	2	3	0
2	Balai Pelatihan SDMPP	1	1	3	0
3	Banda Aceh	1	1	3	0
4	Medan	1	1	3	0
5	Padang	1	1	3	0
6	Pekanbaru	1	1	3	0
7	Jambi	1	1	3	0
8	Bengkulu	1	1	3	0
9	Palembang	1	1	3	0
10	Lampung	1	1	3	0
11	Tanjung Pinang	1	1	3	0
12	Pangkalpinang	1	1	3	0
13	Natuna	1	1	3	0
14	Mentawai	1	1	3	0
15	Banten	1	1	3	0
16	Jakarta	1	1	3	0
17	Bandung	1	1	3	0
18	Semarang	1	1	3	0
19	Surabaya	1	1	3	0
20	Yogyakarta	1	1	3	0
21	Denpasar	1	1	3	0
22	Mataram	1	1	3	0
23	Kupang	1	1	3	0
24	Maumere	1	1	3	0
25	Pontianak	1	1	3	0
26	Balikpapan	1	1	3	0
27	Banjarmasin	1	1	3	0
28	Manado	1	1	3	0
29	Gorontalo	1	1	3	0
30	Palu	1	1	3	0
31	Makassar	1	1	3	0
32	Kendari	1	1	3	0
33	Ambon	1	1	3	0
34	Ternate	1	1	3	0
35	Sorong	1	1	3	0
36	Manokwari	1	1	3	0
37	Biak	1	1	3	0
38	Jayapura	1	1	3	0
39	Timika	1	1	3	0
40	Merauke	1	1	3	0
41	Palangka Raya	1	1	3	0
42	Cilacap	1	1	3	0
43	Tarakan	1	1	3	0
44	Mamuju	1	1	3	0
45	Nias	1	1	3	0
TOTAL		46	46	135	0

Tabel 4.35 Jumlah Pendampingan BPK menurut Satuan Kerja (Kegiatan), 2024

No	Satuan Kerja	Jumlah Pendampingan BPK
1	Kantor Pusat	0
2	Balai Pelatihan SDMPP	0
3	Banda Aceh	0
4	Medan	0
5	Padang	0
6	Pekanbaru	0
7	Jambi	0
8	Bengkulu	1
9	Palembang	0
10	Lampung	0
11	Tanjung Pinang	0
12	Pangkalpinang	0
13	Natuna	0
14	Mentawai	0
15	Banten	0
16	Jakarta	0
17	Bandung	0
18	Semarang	0
19	Surabaya	0
20	Yogyakarta	0
21	Denpasar	0
22	Mataram	0
23	Kupang	1
24	Maumere	1
25	Pontianak	1
26	Balikpapan	0
27	Banjarmasin	0
28	Manado	0
29	Gorontalo	0
30	Palu	0
31	Makassar	0
32	Kendari	0
33	Ambon	0
34	Ternate	0
35	Sorong	0
36	Manokwari	0
37	Biak	1
38	Jayapura	1
39	Timika	0
40	Merauke	0
41	Palangka Raya	0
42	Cilacap	0
43	Tarakan	0
44	Mamuju	0
45	Nias	0
TOTAL		6





An illustration depicting a group of SAR (Search and Rescue) training participants. In the foreground, five individuals are seated on chairs. From left to right: a man in a brown uniform, a man in a grey uniform, a man in a grey uniform, a man in an orange jumpsuit, and a man in an orange jumpsuit. Behind them, three more individuals are standing, also in various uniforms. To the right, a red utility vehicle with a black roll-over protection structure is visible. The background features green trees and a blue sky with white clouds. A semi-transparent white box is overlaid in the center, containing the title text.

PELATIHAN POTENSI SAR

Tabel 4.36 Jumlah Kegiatan Pelatihan Potensi Pencarian dan Pertolongan menurut Skema Pelatihan dan Satuan Kerja (Kegiatan), 2024

No	Satuan Kerja	Jumlah Kegiatan Pelatihan Potensi Pencarian dan Pertolongan			
		Permukaan Air	Gunung Hutan	MFR	Ketinggian
1	Pusat Pelatihan SDMPP	0	0	0	0
2	Balai Pelatihan SDMPP	0	0	0	0
3	Banda Aceh	0	0	1	0
4	Medan	0	0	0	0
5	Padang	0	0	0	0
6	Pekanbaru	1	0	0	0
7	Jambi	0	1	0	0
8	Bengkulu	0	0	1	0
9	Palembang	0	0	0	0
10	Lampung	1	0	1	0
11	Tanjung Pinang	0	0	0	0
12	Pangkalpinang	1	0	0	0
13	Natuna	0	0	1	0
14	Mentawai	1	0	0	0
15	Banten	1	0	0	0
16	Jakarta	0	0	1	0
17	Bandung	0	1	0	0
18	Semarang	0	0	0	1
19	Surabaya	1	0	0	1
20	Yogyakarta	1	0	0	1
21	Denpasar	1	0	0	1
22	Mataram	0	0	0	0
23	Kupang	1	0	1	0
24	Maumere	0	0	1	0
25	Pontianak	0	0	0	0
26	Balikpapan	0	0	0	0
27	Banjarmasin	0	0	1	0
28	Manado	0	0	1	0
29	Gorontalo	0	0	0	0
30	Palu	1	0	0	0
31	Makassar	0	1	0	0
32	Kendari	0	0	0	0
33	Ambon	0	0	1	0
34	Ternate	0	0	0	0
35	Sorong	1	0	0	1
36	Manokwari	1	0	0	0
37	Biak	0	1	0	0
38	Jayapura	0	0	1	0
39	Timika	0	0	1	0
40	Merauke	0	0	0	0
41	Palangka Raya	1	0	0	0
42	Cilacap	1	0	1	0
43	Tarakan	1	0	0	0
44	Mamuju	0	0	0	1
45	Nias	1	0	0	0
TOTAL		16	4	13	6

Tabel 4.37 Jumlah Peserta Pelatihan Potensi Pencarian dan Pertolongan Permukaan Air menurut Satuan Kerja (Orang), 2024

No	Satuan Kerja	Jumlah Peserta Pelatihan Potensi Pencarian dan Pertolongan Permukaan Air
1	Pusat Pelatihan SDMPP	0
2	Balai Pelatihan SDMPP	0
3	Banda Aceh	0
4	Medan	0
5	Padang	0
6	Pekanbaru	50
7	Jambi	0
8	Bengkulu	0
9	Palembang	0
10	Lampung	50
11	Tanjung Pinang	0
12	Pangkalpinang	50
13	Natuna	0
14	Mentawai	50
15	Banten	50
16	Jakarta	0
17	Bandung	0
18	Semarang	0
19	Surabaya	50
20	Yogyakarta	50
21	Denpasar	50
22	Mataram	0
23	Kupang	50
24	Maumere	0
25	Pontianak	0
26	Balikpapan	0
27	Banjarmasin	0
28	Manado	50
29	Gorontalo	0
30	Palu	51
31	Makassar	0
32	Kendari	0
33	Ambon	0
34	Ternate	0
35	Sorong	50
36	Manokwari	50
37	Biak	0
38	Jayapura	0
39	Timika	0
40	Merauke	0
41	Palangka Raya	50
42	Cilacap	50
43	Tarakan	50
44	Mamuju	0
45	Nias	50
TOTAL		851

Tabel 4.38 Jumlah Peserta Pelatihan Potensi Pencarian dan Pertolongan Gunung Hutan menurut Satuan Kerja (Orang), 2024

No	Satuan Kerja	Jumlah Peserta Pelatihan Potensi Pencarian dan Pertolongan Gunung Hutan
1	Pusat Pelatihan SDMPP	0
2	Balai Pelatihan SDMPP	0
3	Banda Aceh	0
4	Medan	0
5	Padang	0
6	Pekanbaru	0
7	Jambi	50
8	Bengkulu	0
9	Palembang	0
10	Lampung	0
11	Tanjung Pinang	0
12	Pangkalpinang	0
13	Natuna	0
14	Mentawai	0
15	Banten	0
16	Jakarta	0
17	Bandung	50
18	Semarang	0
19	Surabaya	0
20	Yogyakarta	0
21	Denpasar	0
22	Mataram	0
23	Kupang	0
24	Maumere	0
25	Pontianak	0
26	Balikpapan	0
27	Banjarmasin	0
28	Manado	0
29	Gorontalo	0
30	Palu	0
31	Makassar	50
32	Kendari	0
33	Ambon	0
34	Ternate	0
35	Sorong	0
36	Manokwari	0
37	Biak	0
38	Jayapura	0
39	Timika	0
40	Merauke	0
41	Palangka Raya	0
42	Cilacap	0
43	Tarakan	0
44	Mamuju	0
45	Nias	0
TOTAL		150

Tabel 4.39 Jumlah Peserta Pelatihan Potensi Pencarian dan Pertolongan MFR menurut Satuan Kerja (Orang), 2024

No	Satuan Kerja	Jumlah Peserta Pelatihan Potensi Pencarian dan Pertolongan MFR
1	Pusat Pelatihan SDMPP	0
2	Balai Pelatihan SDMPP	0
3	Banda Aceh	50
4	Medan	0
5	Padang	0
6	Pekanbaru	0
7	Jambi	0
8	Bengkulu	50
9	Palembang	0
10	Lampung	50
11	Tanjung Pinang	0
12	Pangkalpinang	0
13	Natuna	50
14	Mentawai	0
15	Banten	0
16	Jakarta	50
17	Bandung	0
18	Semarang	50
19	Surabaya	0
20	Yogyakarta	0
21	Denpasar	0
22	Mataram	0
23	Kupang	50
24	Maumere	0
25	Pontianak	0
26	Balikpapan	0
27	Banjarmasin	53
28	Manado	50
29	Gorontalo	0
30	Palu	0
31	Makassar	0
32	Kendari	0
33	Ambon	50
34	Ternate	0
35	Sorong	50
36	Manokwari	0
37	Biak	0
38	Jayapura	51
39	Timika	50
40	Merauke	50
41	Palangka Raya	0
42	Cilacap	50
43	Tarakan	0
44	Mamuju	0
45	Nias	0
TOTAL		754

Tabel 4.40 Jumlah Peserta Pelatihan Potensi Pencarian dan Pertolongan Ketinggian menurut Satuan Kerja (Orang), 2024

No	Satuan Kerja	Jumlah Peserta Pelatihan Potensi Pencarian dan Pertolongan Ketinggian
1	Pusat Pelatihan SDMPP	0
2	Balai Pelatihan SDMPP	0
3	Banda Aceh	0
4	Medan	0
5	Padang	0
6	Pekanbaru	0
7	Jambi	0
8	Bengkulu	0
9	Palembang	0
10	Lampung	0
11	Tanjung Pinang	0
12	Pangkalpinang	0
13	Natuna	0
14	Mentawai	0
15	Banten	0
16	Jakarta	0
17	Bandung	0
18	Semarang	0
19	Surabaya	50
20	Yogyakarta	50
21	Denpasar	50
22	Mataram	0
23	Kupang	0
24	Maumere	0
25	Pontianak	0
26	Balikpapan	0
27	Banjarmasin	0
28	Manado	0
29	Gorontalo	0
30	Palu	0
31	Makassar	0
32	Kendari	0
33	Ambon	0
34	Ternate	0
35	Sorong	50
36	Manokwari	0
37	Biak	49
38	Jayapura	0
39	Timika	0
40	Merauke	0
41	Palangka Raya	0
42	Cilacap	0
43	Tarakan	0
44	Mamuju	50
45	Nias	0
TOTAL		299

Tabel 4.41 Jumlah Peserta Pelatihan Potensi Pencarian dan Pertolongan Permukaan Air menurut Jenis Kelulusan dan Satuan Kerja (Orang), 2024

No	Satuan Kerja	Jumlah Peserta Pelatihan Potensi Pencarian dan Pertolongan Permukaan Air	
		Lulus	Tidak Lulus
1	Pusat Pelatihan SDMPP	0	0
2	Balai Pelatihan SDMPP	0	0
3	Banda Aceh	0	0
4	Medan	0	0
5	Padang	0	0
6	Pekanbaru	45	5
7	Jambi	0	0
8	Bengkulu	0	0
9	Palembang	0	0
10	Lampung	49	1
11	Tanjung Pinang	0	0
12	Pangkalpinang	50	0
13	Natuna	0	0
14	Mentawai	48	2
15	Banten	44	6
16	Jakarta	0	0
17	Bandung	0	0
18	Semarang	0	0
19	Surabaya	49	1
20	Yogyakarta	45	5
21	Denpasar	49	1
22	Mataram	0	0
23	Kupang	50	0
24	Maumere	0	0
25	Pontianak	0	0
26	Balikpapan	0	0
27	Banjarmasin	0	0
28	Manado	48	2
29	Gorontalo	0	0
30	Palu	51	0
31	Makassar	0	0
32	Kendari	0	0
33	Ambon	0	0
34	Ternate	0	0
35	Sorong	48	2
36	Manokwari	48	2
37	Biak	0	0
38	Jayapura	0	0
39	Timika	0	0
40	Merauke	0	0
41	Palangka Raya	43	7
42	Cilacap	50	0
43	Tarakan	50	0
44	Mamuju	0	0
45	Nias	50	0
TOTAL		817	34

Tabel 4.42 Jumlah Peserta Pelatihan Potensi Pencarian dan Pertolongan Gunung Hutan menurut Jenis Kelulusan dan Satuan Kerja (Orang), 2024

No	Satuan Kerja	Jumlah Peserta Pelatihan Potensi Pencarian dan Pertolongan Gunung Hutan	
		Lulus	Tidak Lulus
1	Pusat Pelatihan SDMPP	0	0
2	Balai Pelatihan SDMPP	0	0
3	Banda Aceh	0	0
4	Medan	0	0
5	Padang	0	0
6	Pekanbaru	0	0
7	Jambi	46	4
8	Bengkulu	0	0
9	Palembang	0	0
10	Lampung	0	0
11	Tanjung Pinang	0	0
12	Pangkalpinang	0	0
13	Natuna	0	0
14	Mentawai	0	0
15	Banten	0	0
16	Jakarta	0	0
17	Bandung	49	1
18	Semarang	0	0
19	Surabaya	0	0
20	Yogyakarta	0	0
21	Denpasar	0	0
22	Mataram	0	0
23	Kupang	0	0
24	Maumere	0	0
25	Pontianak	0	0
26	Balikpapan	0	0
27	Banjarmasin	0	0
28	Manado	0	0
29	Gorontalo	0	0
30	Palu	0	0
31	Makassar	50	0
32	Kendari	0	0
33	Ambon	0	0
34	Ternate	0	0
35	Sorong	0	0
36	Manokwari	0	0
37	Biak	0	0
38	Jayapura	0	0
39	Timika	0	0
40	Merauke	0	0
41	Palangka Raya	0	0
42	Cilacap	0	0
43	Tarakan	0	0
44	Mamuju	0	0
45	Nias	0	0
TOTAL		145	5

Tabel 4.43 Jumlah Peserta Pelatihan Potensi Pencarian dan Pertolongan Ketinggian menurut Jenis Kelulusan dan Satuan Kerja (Orang), 2024

No	Satuan Kerja	Jumlah Peserta Pelatihan Potensi Pencarian dan Pertolongan Ketinggian	
		Lulus	Tidak Lulus
1	Pusat Pelatihan SDMPP	0	0
2	Balai Pelatihan SDMPP	0	0
3	Banda Aceh	0	0
4	Medan	0	0
5	Padang	0	0
6	Pekanbaru	0	0
7	Jambi	0	0
8	Bengkulu	0	0
9	Palembang	0	0
10	Lampung	0	0
11	Tanjung Pinang	0	0
12	Pangkalpinang	0	0
13	Natuna	0	0
14	Mentawai	0	0
15	Banten	0	0
16	Jakarta	0	0
17	Bandung	0	0
18	Semarang	0	0
19	Surabaya	49	1
20	Yogyakarta	49	1
21	Denpasar	49	1
22	Mataram	0	0
23	Kupang	0	0
24	Maumere	0	0
25	Pontianak	0	0
26	Balikpapan	0	0
27	Banjarmasin	0	0
28	Manado	0	0
29	Gorontalo	0	0
30	Palu	0	0
31	Makassar	0	0
32	Kendari	0	0
33	Ambon	0	0
34	Ternate	0	0
35	Sorong	50	0
36	Manokwari	0	0
37	Biak	47	2
38	Jayapura	0	0
39	Timika	0	0
40	Merauke	0	0
41	Palangka Raya	0	0
42	Cilacap	0	0
43	Tarakan	0	0
44	Mamuju	50	0
45	Nias	0	0
TOTAL		294	5

Tabel 4.44 Jumlah Peserta Pelatihan Potensi Pencarian dan Pertolongan MFR menurut Jenis Kelulusan dan Satuan Kerja (Orang), 2024

No	Satuan Kerja	Jumlah Peserta Pelatihan Potensi Pencarian dan Pertolongan MFR	
		Lulus	Tidak Lulus
1	Pusat Pelatihan SDMPP	0	0
2	Balai Pelatihan SDMPP	0	0
3	Banda Aceh	38	12
4	Medan	0	0
5	Padang	0	0
6	Pekanbaru	0	0
7	Jambi	0	0
8	Bengkulu	49	1
9	Palembang	0	0
10	Lampung	44	6
11	Tanjung Pinang	0	0
12	Pangkalpinang	0	0
13	Natuna	50	0
14	Mentawai	0	0
15	Banten	0	0
16	Jakarta	50	0
17	Bandung	0	0
18	Semarang	50	0
19	Surabaya	0	0
20	Yogyakarta	0	0
21	Denpasar	0	0
22	Mataram	0	0
23	Kupang	50	0
24	Maumere	48	2
25	Pontianak	0	0
26	Balikpapan	0	0
27	Banjarmasin	53	0
28	Manado	48	2
29	Gorontalo	0	0
30	Palu	0	0
31	Makassar	0	0
32	Kendari	0	0
33	Ambon	48	2
34	Ternate	0	0
35	Sorong	47	3
36	Manokwari	0	0
37	Biak	0	0
38	Jayapura	51	0
39	Timika	44	6
40	Merauke	0	0
41	Palangka Raya	0	0
42	Cilacap	50	0
43	Tarakan	0	0
44	Mamuju	0	0
45	Nias	0	0
TOTAL		720	34

Tabel 4.45 Jumlah Peserta Pelatihan Potensi Pencarian dan Pertolongan Permukaan Air menurut Jenis Kelamin dan Satuan Kerja (Orang), 2024

No	Satuan Kerja	Jumlah Peserta Pelatihan Potensi Pencarian dan Pertolongan Permukaan Air	
		Laki-Laki	Perempuan
1	Pusat Pelatihan SDMPP	0	0
2	Balai Pelatihan SDMPP	0	0
3	Banda Aceh	0	0
4	Medan	0	0
5	Padang	0	0
6	Pekanbaru	49	1
7	Jambi	0	0
8	Bengkulu	0	0
9	Palembang	0	0
10	Lampung	50	0
11	Tanjung Pinang	0	0
12	Pangkalpinang	48	2
13	Natuna	0	0
14	Mentawai	42	8
15	Banten	47	3
16	Jakarta	0	0
17	Bandung	0	0
18	Semarang	0	0
19	Surabaya	49	1
20	Yogyakarta	47	3
21	Denpasar	44	6
22	Mataram	0	0
23	Kupang	50	0
24	Maumere	0	0
25	Pontianak	0	0
26	Balikpapan	0	0
27	Banjarmasin	0	0
28	Manado	47	3
29	Gorontalo	0	0
30	Palu	51	0
31	Makassar	0	0
32	Kendari	0	0
33	Ambon	0	0
34	Ternate	0	0
35	Sorong	50	0
36	Manokwari	50	0
37	Biak	0	0
38	Jayapura	0	0
39	Timika	0	0
40	Merauke	0	0
41	Palangka Raya	44	6
42	Cilacap	50	0
43	Tarakan	48	2
44	Mamuju	0	0
45	Nias	50	0
TOTAL		816	34

Tabel 4.46 Jumlah Peserta Pelatihan Potensi Pencarian dan Pertolongan Gunung Hutan menurut Jenis Kelamin dan Satuan Kerja (Orang), 2024

No	Satuan Kerja	Jumlah Peserta Pelatihan Potensi Pencarian dan Pertolongan Gunung Hutan	
		Laki-Laki	Perempuan
1	Pusat Pelatihan SDMPP	0	0
2	Balai Pelatihan SDMPP	0	0
3	Banda Aceh	0	0
4	Medan	0	0
5	Padang	0	0
6	Pekanbaru	0	0
7	Jambi	46	4
8	Bengkulu	0	0
9	Palembang	0	0
10	Lampung	0	0
11	Tanjung Pinang	0	0
12	Pangkalpinang	0	0
13	Natuna	0	0
14	Mentawai	0	0
15	Banten	0	0
16	Jakarta	0	0
17	Bandung	50	0
18	Semarang	0	0
19	Surabaya	0	0
20	Yogyakarta	0	0
21	Denpasar	0	0
22	Mataram	0	0
23	Kupang	0	0
24	Maumere	0	0
25	Pontianak	0	0
26	Balikpapan	0	0
27	Banjarmasin	0	0
28	Manado	0	0
29	Gorontalo	0	0
30	Palu	0	0
31	Makassar	50	0
32	Kendari	0	0
33	Ambon	0	0
34	Ternate	0	0
35	Sorong	0	0
36	Manokwari	0	0
37	Biak	0	0
38	Jayapura	0	0
39	Timika	0	0
40	Merauke	0	0
41	Palangka Raya	0	0
42	Cilacap	0	0
43	Tarakan	0	0
44	Mamuju	0	0
45	Nias	0	0
TOTAL		146	4

Tabel 4.47 Jumlah Peserta Pelatihan Potensi Pencarian dan Pertolongan MFR menurut Jenis Kelamin dan Satuan Kerja (Orang), 2024

No	Satuan Kerja	Jumlah Peserta Pelatihan Potensi Pencarian dan Pertolongan MFR	
		Laki-Laki	Perempuan
1	Pusat Pelatihan SDMPP	0	0
2	Balai Pelatihan SDMPP	0	0
3	Banda Aceh	47	3
4	Medan	0	0
5	Padang	0	0
6	Pekanbaru	0	0
7	Jambi	0	0
8	Bengkulu	45	5
9	Palembang	0	0
10	Lampung	25	25
11	Tanjung Pinang	0	0
12	Pangkalpinang	0	0
13	Natuna	45	5
14	Mentawai	0	0
15	Banten	0	0
16	Jakarta	44	6
17	Bandung	0	0
18	Semarang	45	5
19	Surabaya	0	0
20	Yogyakarta	0	0
21	Denpasar	0	0
22	Mataram	0	0
23	Kupang	46	4
24	Maumere	48	2
25	Pontianak	0	0
26	Balikpapan	0	0
27	Banjarmasin	44	9
28	Manado	44	6
29	Gorontalo	0	0
30	Palu	0	0
31	Makassar	0	0
32	Kendari	0	0
33	Ambon	43	7
34	Ternate	0	0
35	Sorong	39	11
36	Manokwari	0	0
37	Biak	0	0
38	Jayapura	43	8
39	Timika	38	12
40	Merauke	0	0
41	Palangka Raya	0	0
42	Cilacap	50	0
43	Tarakan	0	0
44	Mamuju	0	0
45	Nias	0	0
TOTAL		646	108

Tabel 4.48 Jumlah Peserta Pelatihan Potensi Pencarian dan Pertolongan Ketinggian menurut Jenis Kelamin dan Satuan Kerja (Orang), 2024

No	Satuan Kerja	Jumlah Peserta Pelatihan Potensi Pencarian dan Pertolongan Ketinggian	
		Laki-Laki	Perempuan
1	Pusat Pelatihan SDMPP	0	0
2	Balai Pelatihan SDMPP	0	0
3	Banda Aceh	0	0
4	Medan	0	0
5	Padang	0	0
6	Pekanbaru	0	0
7	Jambi	0	0
8	Bengkulu	0	0
9	Palembang	0	0
10	Lampung	0	0
11	Tanjung Pinang	0	0
12	Pangkalpinang	0	0
13	Natuna	0	0
14	Mentawai	0	0
15	Banten	0	0
16	Jakarta	0	0
17	Bandung	0	0
18	Semarang	0	0
19	Surabaya	45	5
20	Yogyakarta	50	0
21	Denpasar	50	0
22	Mataram	0	0
23	Kupang	0	0
24	Maumere	0	0
25	Pontianak	0	0
26	Balikpapan	0	0
27	Banjarmasin	0	0
28	Manado	0	0
29	Gorontalo	0	0
30	Palu	0	0
31	Makassar	0	0
32	Kendari	0	0
33	Ambon	0	0
34	Ternate	0	0
35	Sorong	50	0
36	Manokwari	0	0
37	Biak	47	2
38	Jayapura	0	0
39	Timika	0	0
40	Merauke	0	0
41	Palangka Raya	0	0
42	Cilacap	0	0
43	Tarakan	0	0
44	Mamuju	44	6
45	Nias	0	0
TOTAL		286	13

Tabel 4.49 Jumlah Peserta Pelatihan Kepemimpinan menurut Nama Pelatihan (Orang), 2024

No	Nama Pelatihan	Jumlah Peserta Pelatihan Kepemimpinan
1	Pelatihan Kepemimpinan Pengawas	13
1	Pelatihan Kepemimpinan Administrasi	10
TOTAL		23

Tabel 4.50 Jumlah Peserta Pelatihan Kepemimpinan menurut Jenis Kelulusan dan Nama Pelatihan (Orang), 2024

No	Nama Pelatihan	Jumlah Peserta Pelatihan Kepemimpinan	
		Lulus	Tidak Lulus
1	Pelatihan Kepemimpinan Pengawas	13	0
2	Pelatihan Kepemimpinan Administrasi	10	0
TOTAL		23	0

Tabel 4.51 Jumlah Peserta Pelatihan Kepemimpinan menurut Jenis Kelamin dan Nama Pelatihan (Orang), 2024

No	Nama Pelatihan	Jumlah Peserta Pelatihan Kepemimpinan	
		Laki-Laki	Perempuan
1	Pelatihan Kepemimpinan Pengawas	13	0
2	Pelatihan Kepemimpinan Administrasi	9	1
TOTAL		22	1



QUOTE KABADAN



Pusat Data dan Informasi
Badan Nasional Pencarian dan Pertolongan



www.basarnas.go.id



Alamat
Jalan Angkasa Blok B.15
KAV 2-3 Kemayoran, Jakarta
Pusat, Indonesia



Phone Number
(021) 6570 1116



Email Address
pusdatin@basarnas.go.id