

LAPORAN KINERJA

TAHUN

2024



DIREKTORAT SARANA DAN PRASARANA

Gedung Badan Nasional Pencarian dan Pertolongan
Jl. Angkasa Blok B.15 Kav 2-3.
Jakarta, 10720



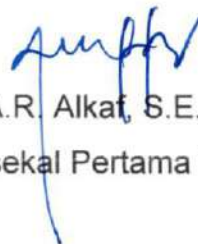
**BADAN NASIONAL
PENCARIAN DAN PERTOLONGAN**

Kata Pengantar

Perbaikan tata kelola pemerintahan dan manajemen kinerja merupakan salah satu agenda penting dalam reformasi birokrasi yang sedang dijalankan oleh pemerintah di era reformasi ini. Untuk mewujudkan agenda tersebut, sejak akhir tahun 1999, melalui Inpres Nomor 7 Tahun 1999 tentang Sistem Akuntabilitas Kinerja Instansi Pemerintah (Sistem AKIP), telah diperkenalkan suatu sistem manajemen pemerintahan yang tidak hanya berfokus pada peningkatan akuntabilitas namun juga pada peningkatan kinerja. Akuntabilitas kinerja mewajibkan seluruh pengguna anggaran untuk mempertanggungjawabkan kinerja atas penggunaan uang atau dana publik yang dibelanjakannya. Dalam Sistem AKIP, keberhasilan instansi pemerintah diukur dari kinerja atas hasil atau manfaat yang dirasakan masyarakat atas penggunaan anggaran pemerintah dan bukan dari keberhasilan menghabiskan anggaran tersebut. Sebagai wujud dari akuntabilitas dan pertanggungjawaban kinerja tersebut, Laporan Kinerja Direktorat Sarana dan Prasarana Badan Nasional Pencarian dan Pertolongan Tahun 2024 ini disusun dengan menyajikan gambaran tentang berbagai capaian kinerja, baik makro maupun mikro di bidang Sarana dan Prasarana Pencarian dan Pertolongan. Laporan ini juga merupakan wujud transparansi Direktorat Sarana dan Prasarana Badan Nasional Pencarian dan Pertolongan dalam melaksanakan berbagai tugas dan fungsinya. Dari laporan ini diharapkan dapat menjadi masukan kepada Pimpinan dalam menentukan strategi dan kebijaksanaan yang akan diambil untuk meningkatkan kinerja Direktorat Sarana dan Prasarana dalam melaksanakan tugas pembinaan dimasa mendatang.

Jakarta, Februari 2025

Direktur Sarana dan Prasarana,



Dr. A.R. Alkat, S.E., M.M., Ph.D.

Marsekal Pertama TNI

DAFTAR ISI

Kata Pengantar.....	i
DAFTAR ISI.....	ii
DAFTAR TABEL	vii
DAFTAR GAMBAR	ix
RINGKASAN EKSEKUTIF	x
Tabel 1. Pengelompokan Katagori Penilaian Pencapaian Kinerja Direktorat Sarana dan Prasarana	x
Tabel 2. Capaian Kinerja Direktorat Sarana dan Prasarana tahun 2024	xiii
BAB I	2
PENDAHULUAN.....	2
1.1. LATAR BELAKANG	2
1.2. Tugas dan Fungsi.....	3
a. Kedudukan	3
b. Tugas.....	3
c. Fungsi	3
1.3. Struktur Organisasi	5
<i>Gambar 1. Struktur Organisasi Direktorat Sarana dan Prasarana</i>	<i>5</i>
1.4. Aspek Strategis Organisasi	6
Tabel 3. Keterkaitan Arah Kebijakan Direktorat Sarana dan Prasarana.....	6
TABEL 4. KEGIATAN PRIORITAS DIREKTORAT SARANA DAN PRASARANA DALAM RENSTRA BASARNAS 2020-2024	9
1.5. Sistematika Penyajian.....	10
BAB II	12
PERENCANAAN KINERJA	12

2.1.	Rencana Strategis 2020-2024	12
	IKHTISAR RENCANA STRATEGIS (RENSTRA) 2020 – 2024	12
2.1.1.	Visi dan Misi	12
2.1.2.	Tujuan dan Sasaran Strategis	13
	Gambar 2. Peta Strategis Direktorat Sarana dan Prasarana 2020 - 2024	14
2.1.3.	INDIKATOR KINERJA UTAMA DIREKTORAT SARANA DAN PRASARANA 2020-2024	17
	Tabel 5. Indikator Kinerja Utama Direktorat Sarana dan Prasarana 2020-2024	27
2.1.4.	Program dan Kegiatan.....	28
2.2.	Perjanjian Kinerja	28
	Tabel 6. Perjanjian Kinerja Tahun 2023 Direktorat Sarana dan Prasarana	31
	BAB III	33
	AKUNTABILITAS KINERJA.....	33
3.1.	CAPAIAN KINERJA.....	33
	Tabel 7. Penilaian Pencapaian Kinerja	33
3.2.	PROSEDUR PENGUMPULAN DATA	34
	Gambar 3. Prosedur Pengumpulan Data.....	34
	Tabel 8. CAPaian kinerja tahun 2024	41
3.2.	ANALISIS CAPAIAN KINERJA	42
	3.3.1. IKSS.1 Persentase pemenuhan sarana dan prasarana Pencarian dan Pertolongan yang sesuai perencanaan dan stándar.....	42
	Tabel 10. Rata-rata persentase pemenuhan sarana dan prasarana pencarian dan pertolongan.....	43
	Gambar 4. grafik perbandingan persentase pemenuhan sarana dan prasarna tahun 2020-2024.....	44
IKSP 1.1	Persentase Pemenuhan Sarana Pencarian dan Pertolongan darat..	44

Tabel 11. Iksp 1.1 realisasi persentase pemenuhan sarana pencarian dan pertolongan darat	44
Tabel 11. Rata-rata persentase pemenuhan sarana SAR darat.	45
Gambar 5. grafik pemenuhan sarana darat s.d. tahun 2024.....	46
Gambar 6. grafik peningkatan persentase pemenuhan sar darat.....	46
IKSP 1.2 Persentase Pemenuhan Sarana Pencarian dan Pertolongan laut	47
Tabel 12. IKSP 1.2 Persentase Pemenuhan Sarana Pencarian dan Pertolongan laut	47
Tabel 13. Perhitungan realisasi persentase pemenuhan sarana pencarian dan pertolongan laut.....	48
Gambar 7. grafik pemenuhan sarana laut.....	48
Gambar 8. Pemenuhan Rigid Inflatable Boat Kelas 1	49
Gambar 9. Pemenuhan Landing Craft/Rubber Boat	49
Gambar 10. Pemenuhan rescue water craft.....	50
Gambar 11. Peningkatan Pemenuhan Sarana Pencarian dan Pertolongan Laut 2021 - 2024.....	50
IKSP.1.3 Persentase Pemenuhan Sarana Pencarian dan Pertolongan udara .	51
Tabel 15. Perhitungan realisasi persentase pemenuhan sarana pencarian dan pertolongan udara	51
Tabel 16. Perhitungan realisasi persentase pemenuhan sarana pencarian dan pertolongan udara	52
Gambar 12. PEMENUHAN SARANA PENCARIAN DAN PERTOLONGAN UDARA	52
IKSP 1.4 Persentase Pemenuhan Peralatan Pencarian dan Pertolongan.....	53
Gambar 13. IKSP.1.4 Persentase Pemenuhan Peralatan Pencarian dan Pertolongan.....	53
Tabel 18. Perhitungan Realisasi Persentase Pemenuhan Peralatan Pencarian Dan Pertolongan.....	56

GAMBAR 14. PENGADAAN PERALATAN HANDHELD SONAR.....	56
Gambar 15. Pengadaan peralatan sound detector	57
Gambar 16. Pengadaan alat emergency lighting.....	57
IKSP 1.5 Persentase Pemenuhan Prasarana Pencarian dan Pertolongan.....	58
Tabel 19. Iksp.1.5 persentase pemenuhan prasarana pencarian dan pertolongan	58
IKSP 1.6 Jumlah dokumen evaluasi dan rencana pengembangan sarana dan prasarana	59
Tabel 20. IKSP.1.6 Jumlah dokumen evaluasi dan rencana pengembangan sarana dan prasarana	59
IKSP 1.7 Jumlah norma/ standar/ prosedur sarana dan prasarana yang telah disahkan	59
Tabel 21. Iksp.1.7 jumlah norma/ standar/ prosedur sarana dan prasarana yang telah disahkan	59
Tabel 22. Daftar norma/ standar/ prosedur sarana dan prasarana yang telah disahkan	59
Gambar 17. PENYUSUNAN STANDAR BIAYA PEMELIHARAAN SARANA PERAIRAN	60
3.3.2. IKSS.2 Persentase dukungan sarana dan prasarana.....	60
Tabel 23. Ikss.2 persentase pemenuhan dukungan sarana dan prasarana pencarian dan pertolongan dalam menunjang operasi pencarian dan pertolongan	60
Tabel 24. Realisasi persentase pemenuhan dukungan sarana	62
Gambar 18. Gambar Uji Fungsi Sarana Laut dan Prasarana di Kantor SAR MATARAM	63
Gambar 19. Gambar BIMTEK OBM YAMAHA	63
3.3.3. IKSS. 3 Persentase kesiapan sarana dan prasarana dalam menunjang keberhasilan tugas Pencarian dan Pertolongan	63

Tabel 25. Ikss.3 persentase kesiapan sarana dan prasarana dalam menunjang keberhasilan tugas pencarian dan pertolongan	63
<i>GambaR 20. Grafik perbandingan persentase kesiapan sarana dan prasarana 2021-2024.....</i>	<i>64</i>
IKSP. 3.1 Persentase Kesiapan Sarana Pencarian dan Pertolongan darat.....	64
Tabel 26. Persentase kesiapan sarana pencarian dan pertolongan darat	64
Gambar 21. Grafik persentase kesiapan sarana darat 2021-2024	65
IKSP. 3.2 Persentase Kesiapan Sarana Pencarian dan Pertolongan laut	65
<i>GAMBAR 22. GRAFIK PERBANDINGAN KESIAPAN SARANA SAR LAUT TAHUN 2021-2024.....</i>	<i>66</i>
IKSP. 3.3 Persentase Kesiapan Sarana Pencarian dan Pertolongan udara	66
<i>GAMBAR 23. GRAFIK PERBANDINGAN KESIAPAN SARANA SAR UDARA TAHUN 2021-2024</i>	<i>67</i>
IKSP. 3.4 Persentase Kesiapan Peralatan Pencarian dan Pertolongan.....	67
<i>GAMBAR 24. GRAFIK PERSENTASE KESIAPAN DAN CAPAIAN KESIAPAN PERALATAN PENCARIAN DAN PERTOLONGAN 2021-2022</i>	<i>68</i>
IKSP. 3.4 Persentase Kesiapan Prasarana Pencarian dan Pertolongan.....	68
Tabel 30. Iksp 3.4 persentase kesiapan peralatan pencarian dan pertolongan....	68
3.3. REALISASI ANGGARAN	69
Tabel 31. Realisasi Tahun Anggaran 2024	69
Tabel 31. Realisasi Tahun Anggaran 2023	69
Tabel 32. Realisasi Tahun Anggaran 2022	69
Tabel 33. Realisasi Tahun Anggaran 2021	70
<i>GAMBAR 23. GRAFIK PERBANDINGAN DAYA SERAP ANGGARAN TAHUN 2021-2024.....</i>	<i>71</i>
BAB IV	73
PENUTUP	73

DAFTAR TABEL

Tabel 1. Pengelompokan Katagori Penilaian Pencapaian Kinerja Direktorat Sarana dan Prasarana	X
Tabel 2. Capaian Kinerja Direktorat Sarana dan Prasarana tahun 2024.....	xiii
Tabel 3. Keterkaitan Arah Kebijakan Direktorat Sarana dan Prasarana.....	6
Tabel 4. Kegiatan Prioritas Direktorat Sarana dan Prasarana dalam Renstra Basarnas 2020-2024.....	9
Tabel 5. Indikator Kinerja Utama Direktorat Sarana dan Prasarana 2020-2024	Error!
Bookmark not defined.	
Tabel 6. Perjanjian Kinerja Tahun 2023 Direktorat Sarana dan Prasarana.....	31
Tabel 7. Penilaian Pencapaian Kinerja.....	33
Tabel 8 Capaian Kinerja Tahun 2024.....	41
Tabel 9. IKSS.1 Persentase pemenuhan sarana dan prasarana Pencarian dan Pertolongan yang sesuai perencanaan dan standar.....	42
Tabel 10. Rata-rata persentase pemenuhan sarana dan prasarana pencarian dan pertolongan.....	43
Tabel 11. IKSP 1.1 Realisasi Persentase Pemenuhan Sarana Pencarian dan Pertolongan darat	44
Tabel 12. Perhitungan capaian dan realisasi persentase pemenuhan sarana pencarian dan pertolongan darat.....	45
Tabel 13. IKSP 1.2 Persentase Pemenuhan Sarana Pencarian dan Pertolongan laut	47
Tabel 14. Perhitungan realisasi persentase pemenuhan sarana pencarian dan pertolongan laut.....	48
Tabel 15. Daftar pemotongan anggaran sarana pencarian dan pertolongan laut tahun 2024	
Tabel 16. IKSP.1.3 Persentase Pemenuhan Sarana Pencarian dan Pertolongan udara	51
Tabel 17. Perhitungan realisasi persentase pemenuhan sarana pencarian dan pertolongan udara.....	52
Tabel 18. IKSP.1.4 Persentase Pemenuhan Peralatan Pencarian dan Pertolongan	53

Tabel 19. Perhitungan Realisasi Persentase Pemenuhan Peralatan Pencarian Dan Pertolongan.....	56
Tabel 20. IKSP.1.5 Persentase Pemenuhan Prasarana Pencarian dan Pertolongan	58
Tabel 21. IKSP.1.6 Jumlah dokumen evaluasi dan rencana pengembangan sarana dan prasarana	59
Tabel 22. IKSP.1.7 Jumlah norma/ standar/ prosedur sarana dan prasarana yang telah disahkan.....	59
Tabel 23. Daftar petunjuk teknis sarana dan prasarana yang telah disahkan	59
Tabel 24. IKSS.2 Persentase pemenuhan dukungan sarana dan prasarana Pencarian dan Pertolongan dalam menunjang operasi Pencarian dan Pertolongan.....	60
Tabel 25. Realisasi Persentase pemenuhan dukungan sarana.....	62
Tabel 26. IKSS.3 Persentase kesiapan sarana dan prasarana dalam menunjang keberhasilan tugas Pencarian dan Pertolongan.....	63
Tabel 27. Data pemotongan anggaran pemeliharaan tahun 2024	
Tabel 28. Persentase Kesiapan Sarana Pencarian dan Pertolongan darat	64
Tabel 29. IKSP 3.2 Persentase Kesiapan Sarana Pencarian dan Pertolongan laut	65
Tabel 30. IKSP 3.3 Persentase Kesiapan Sarana Pencarian dan Pertolongan udara.	66
Tabel 31. pemotongan pemeliharaan sarana pencarian dan pertolongan udara tahun 2020.	
Tabel 32. IKSP 3.4 Persentase Kesiapan Peralatan Pencarian dan Pertolongan ...	67
Tabel 33. IKSP 3.4 Persentase Kesiapan Peralatan Pencarian dan Pertolongan ...	68
Tabel 34. Realisasi Tahun Anggaran 2024	69

DAFTAR GAMBAR

Gambar 1. Struktur Organisasi Direktorat Sarana dan Prasarana.....	5
Gambar 2. Peta Strategis Direktorat Sarana dan Prasarana 2020 - 2024	14
Gambar 3. Prosedur Pengumpulan Data.	34
Gambar 4. Grafik Perbandingan persentase pemenuhan sarana dan prasarana tahun 2019-2022.....	44
Gambar 5. Grafik Pemenuhan Sarana Darat s.d Tahun 2024.....	46
Gambar 6. Grafik Peningkatan Persentase Pemenuhan Sarana SAR Darat.....	46
Gambar 7. Grafik pemenuhan sarana laut	48
Gambar 8. Pemenuhan Kapal Penyelamatan (Rescue Boat) ukuran 66 M	49
Gambar 9. Pemenuhan Rigid Inflatable Boat Kelas 1 (11 M)	49
Gambar 10. Pemenuhan Rigid Inflatable Boat Kelas 2 (10 M)	49
Gambar 11. Pemenuhan Rubber Boat Ukuran 4,25 M	50
Gambar 12. Peningkatan Pemenuhan Sarana Pencarian dan Pertolongan Laut 2020 - 2024.....	50
Gambar 13. Grafik pemenuhan sarana pencarian dan pertolongan udara	Error!
Bookmark not defined.	
Gambar 20. Pemenuhan <i>Outboard Motor Waterjet</i>	57
Gambar 21. Pemenuhan <i>Underwater Searching Device</i>	58
Gambar 26. Kegiatan Pembahasan Standar Kebutuhan Pemeliharaan Laut	60
Gambar 27. Gambar Pengujian sarana Rubber Boat.....	63
Gambar 28. Gambar Kegiatan Pembinaan Teknis Sarana SAR	63
Gambar 29. Grafik perbandingan persentase kesiapan sarana dan prasarana 2020-2023	64
Gambar 30. Grafik persentase kesiapan sarana darat 2021-2024.....	65
Gambar 31. Grafik perbandingan kesiapan sarana SAR laut tahun 2021-2024.....	66
Gambar 32. Grafik persentase kesiapan dan capaian kesiapan peralatan pencariann dan pertolongan 2021-2024.....	68
Gambar 33. Grafik perbandingan daya serap anggaran Tahun 2021-2024.....	71

RINGKASAN EKSEKUTIF



Direktur Sarana dan Prasarana

Tuntutan masyarakat makin meningkat terhadap penyelenggaraan pemerintahan yang baik, bersih dan bertanggung jawab serta bebas dari Korupsi, Kolusi dan Nepotisme (KKN) dalam upaya mewujudkan *Good Governance*. Salah satu perwujudan *Good Governance* adalah hasil pelaksanaan tugas yang dapat dipertanggungjawabkan (akuntabel). Issue penting di tahun 2024 ini Basarnas telah melaksanakan amanat Capaian Kinerja terkait Manajemen Kinerja ASN dan Transformasi SKP sesuai dengan Peraturan Menteri Menpan RB No. 6 Tahun 2022 Tentang Pengelolaan

Kinerja Pegawai Aparatur Sipil Negara dan Surat Edaran Menteri Pendayagunaan Aparatur Negara dan Reformasi Birokrasi Nomor 3 Tahun 2023 tentang Tata Cara Penetapan Predikat Kinerja Pegawai untuk pegawai Basarnas. Aplikasi E Kinerja BKN dan Aplikasi E Performance merupakan aplikasi yang dipergunakan sebagai dasar manajemen sikip di lingkungan Basarnas.

Berdasarkan analisa terhadap akuntabilitas kinerja, dapat dijadikan landasan untuk penilaian atas keberhasilan atau kegagalan pelaksanaan program. Di dalam penilaian pencapaian kinerja Direktorat Sarana dan Prasarana dilakukan pengelompokan kategori, yaitu:

No.	Kategori	Nilai Angka (%)	Interprestasi
1.	A	86 – 100	Sangat Baik
2.	B	66 – 85	Baik
3.	C	51 – 65	Cukup
4.	D	0 – 50	Kurang

TABEL 1. PENGELOMPOKAN KATAGORI PENILAIAN PENCAPAIAN KINERJA DIREKTORAT SARANA DAN PRASARANA

Capaian Kinerja Direktorat Sarana dan Prasarana tahun 2024 jika dirinci berdasarkan capaian masing-masing Indikator Kinerja adalah sebagai berikut:

NO.	INDIKATOR KINERJA	TARGET 2024	REALISASI 2024	CAPAIAN 2024	INTERPRESTASI
1.	IKSS 1 Persentase pemenuhan sarana dan prasarana Pencarian dan Pertolongan yang sesuai perencanaan dan standar	34,83%	36,40%	104,51%	Sangat Baik
	IKSP 1.1 Persentase Pemenuhan Sarana Pencarian dan Pertolongan darat	39,20%	39,02%	100%	Sangat Baik
	IKSP 1.2 Persentase Pemenuhan Sarana Pencarian dan Pertolongan laut	38,79%	39,70%	102,35%	Sangat Baik
	IKSP 1.3 Persentase Pemenuhan Sarana Pencarian dan Pertolongan udara	25%	25%	100%	Sangat Baik
	IKSP 1.4 Persentase Pemenuhan Peralatan Pencarian dan Pertolongan	44,47%	45,75%	103%	Sangat Baik
	IKSP 1.5 Persentase Pemenuhan Prasarana Pencarian dan Pertolongan	27,01%	27,01%	100%	Sangat Baik
	IKSP 1.6 Jumlah dokumen evaluasi dan rencana pengembangan sarana dan prasarana	1	1	100	Sangat baik

NO.	INDIKATOR KINERJA	TARGET 2024	REALISASI 2024	CAPAIAN 2024	INTERPRESTASI
	IKSP 1.7 Jumlah norma/ standar/ prosedur sarana dan prasarana yang telah disahkan	1	1	100	Kurang
2.	IKSS 2 Persentase pemenuhan dukungan sarana dan prasarana	95%	95%	100%	Sangat Baik
	IKSS 2.1 Persentase pemenuhan dukungan sarana dan prasarana	95%	95%	100%	Sangat Baik
	IKSS 2.2 Persentase penerapan materi pembinaan teknis	95%	95%	100%	Sangat Baik
	IKSS 2.3 Jumlah pengujian sarana	8	8	100	Sangat Baik
3.	IKSP 3 Persentase Kesiapan sarana dan prasarana dalam menunjang keberhasilan tugas pencarian dan pertolongan	92,82%	95,33%	102,70%	Sangat Baik
	IKSP 3.1 Persentase Kesiapan Sarana Pencarian dan Pertolongan darat	96,16%	98,20%	102%	Sangat Baik
	IKSP 3.2 Persentase Kesiapan Sarana Pencarian dan Pertolongan Laut	89,04%	91,78%	103%	Sangat Baik

NO.	INDIKATOR KINERJA	TARGET 2024	REALISASI 2024	CAPAIAN 2024	INTERPRESTASI
IKSP 3.3	Persentase Kesiapan Sarana Pencarian dan Pertolongan Udara	82,74%	88,49%	107%	Sangat Baik
IKSP 3.4	Persentase Kesiapan Peralatan Pencarian dan Pertolongan	96,16%	98,20%	102%	Sangat Baik
IKSP 3.5	Persentase Kesiapan Prasarana Pencarian dan Pertolongan	100%	100%	100%	Sangat Baik


TABEL 2. CAPAIAN KINERJA DIREKTORAT SARANA DAN PRASARANA TAHUN 2024

Berdasarkan tabel diatas terlihat bahwa hampir seluruh indikator kinerja Direktorat Sarana dan Prasarana telah memiliki ketercapaian 100% dengan interpretasi sangat baik, bahkan ada beberapa indikator kinerja yang di atas target, hal ini disebabkan penerapan implementasi sistem pemeliharaan preventif yang terjadwal serta optimalisasi anggaran sehingga sarana dan peralatan tetap dalam kondisi siap pakai.

Untuk perbaikan kinerja pada tahun-tahun mendatang, capaian kinerja akan dianalisis dan digunakan sebagai dasar untuk perbaikan. Pencapaian kinerja ini tidak terlepas dari dukungan seluruh pegawai Direktorat Sarana dan Prasarana dan dukungan unit pelaksana teknis.

Akhir kata, Kiranya Laporan Kinerja tahun 2024 ini dapat memenuhi kewajiban akuntabilitas dan sekaligus menjadi sumber informasi dalam pengambilan keputusan guna peningkatan kinerja. Bagi Direktorat Sarana dan Prasarana, laporan kinerja ini diharapkan dapat menjadi salah satu sumbangan penting dalam penyempurnaan dokumen perencanaan, pelaksanaan program dan kegiatan, serta kebijakan pada Rencana Strategis periode 2020-2024.

Direktur Sarana dan Prasarana,



Dr. A.R. Alkaf, S.E., M.M., Ph.D.
Marsekal Pertama TNI



BAB I

PENDAHULUAN

BAB I

PENDAHULUAN

1.1. LATAR BELAKANG

Dalam rangka mewujudkan pemerintahan yang baik dan terpercaya, sesuai dengan semangat reformasi untuk mewujudkan sebuah sistem pemerintahan yang bersih dan bebas Korupsi Kolusi dan Nepotisme (KKN) sebagaimana tertuang dalam Ketetapan Majelis Permusyawaratan Rakyat No XI/MPR/1998, mensyaratkan akuntabilitas kinerja instansi pemerintah di dalamnya. Guna mewujudkan hal tersebut, pemerintah telah menerbitkan Instruksi Presiden Nomor 7 tahun 1999 tentang Akuntabilitas Kinerja Instansi Pemerintah (AKIP) yang diperbaharui dengan diterbitkannya Perpres Nomor 29 Tahun 2014 tentang Sistem Akuntabilitas Kinerja Instansi Pemerintah yang mewajibkan seluruh instansi pemerintah untuk mempertanggungjawabkan keberhasilan atau kegagalan pelaksanaan misi organisasi dalam tujuan-tujuan dan sasaran-sasaran yang telah ditetapkan. Dalam pelaksanaannya, Perpres ini dilengkapi dengan Peraturan menteri Negara Pendayagunaan Aparatur Negara dan Reformasi Birokrasi Nomor 53 tahun 2014 tentang Petunjuk Teknis Perjanjian Kinerja, pelaporan Kinerja dan Tata cara Reviu atas Laporan Kinerja Instansi Pemerintah. Dari beberapa peraturan tersebut diatas, setiap Instansi Pemerintah diwajibkan mengimplementasikan Sistem Akuntabilitas Kinerja Instansi Pemerintah (Sistem AKIP), tujuannya adalah untuk mendorong terciptanya Akuntabilitas Kinerja Instansi Pemerintah sebagai salah satu prasyarat untuk terciptanya pemerintahan yang baik (*good governance*). Sistem AKIP pada dasarnya merupakan sistem manajemen berorientasi pada hasil, yang merupakan salah satu instrumen untuk mewujudkan instansi pemerintah yang akuntabel, sehingga dapat beroperasi secara efisien, efektif, transparan, serta responsif terhadap aspirasi masyarakat dan lingkungan. Dengan menerapkan Sistem AKIP tersebut, setiap instansi pemerintah harus membuat Rencana Strategis (*Strategies Plan*), Rencana Kerja (*Perfomance Plan*), Penetapan Kinerja (*Perfomance Agreement*) serta laporan Pertanggungjawaban Kinerja (*Perfomance Accountability Report*). Penyusunan Laporan Akuntabilitas Kinerja

Instansi Pemerintah (LAKIP) Direktorat Sarana dan Prasarana Badan Nasional Pencarian dan Pertolongan tahun 2024 dimaksudkan sebagai perwujudan kewajiban Direktorat Sarana dan Prasarana Badan Nasional Pencarian dan Pertolongan untuk mempertanggungjawabkan keberhasilan atau kegagalan pelaksanaan visi dan misi dalam mencapai tujuan dan sasaran yang telah ditetapkan di dalam Rencana Kinerja Tahunan dan Perjanjian Kinerja Tahun 2024, serta sebagai umpan balik untuk memacu perbaikan kinerja Direktorat Sarana dan Prasarana Badan Nasional Pencarian dan Pertolongan pada tahun mendatang.

1.2. TUGAS DAN FUNGSI

a. Kedudukan

Berdasarkan Peraturan Kepala Badan Nasional Pencarian dan Pertolongan Nomor: 8 Tahun 2020 tentang Organisasi dan Tata Kerja Badan Nasional Pencarian dan Pertolongan, Direktorat Sarana dan Prasarana adalah unsur pelaksana sebagian tugas dan fungsi Badan Nasional Pencarian dan Pertolongan yang berada di bawah dan bertanggung jawab kepada Deputi Bidang Sarana dan Prasarana dan Sistem Komunikasi.

b. Tugas

Peraturan Badan Nasional Pencarian dan Pertolongan Nomor 8 Tahun 2020 pasal 57 menyatakan bahwa Direktorat Sarana dan Prasarana mempunyai tugas melaksanakan penyusunan norma, standar, prosedur dan kriteria, kebijakan, koordinasi pelaksanaan dukungan, pengembangan, pemantauan, penilaian, analisis, evaluasi dan pelaporan serta kegiatan di bidang sarana dan prasarana pencarian dan pertolongan.

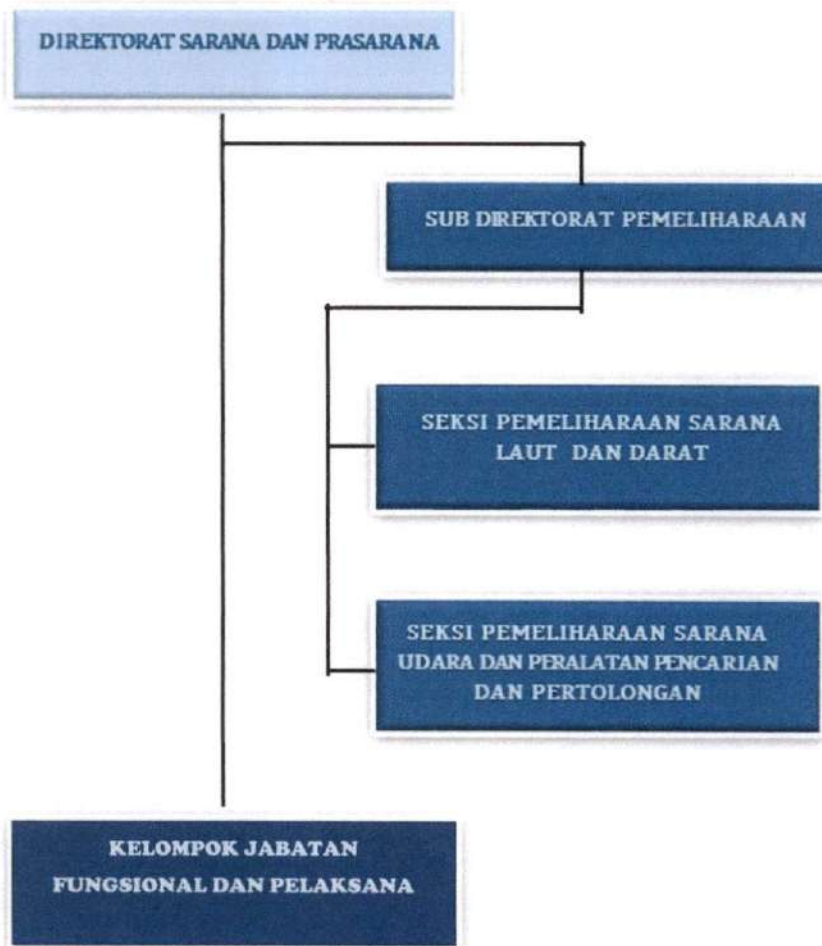
c. Fungsi

Dalam melaksanakan tugas pokok tersebut di atas, Direktorat Sarana dan Prasarana SAR menyelenggarakan fungsi :

1. Penyiapan penyusunan norma, standar, prosedur, dan kriteria di bidang sarana dan prasarana;
2. Pelaksanaan kebijakan dan kegiatan di bidang sarana dan prasarana;

3. Koordinasi pelaksanaan dukungan sarana dan prasarana serta perbekalan;
4. Penyiapan penyusunan rencana pengembangan di bidang sarana dan prasarana;
5. Pemantauan, penilaian, analisis, dan evaluasi di bidang sarana dan prasarana;
6. Pelaksanaan dukungan sarana, prasarana, dan perbekalan;
7. Pelaksanaan pemeliharaan sarana dan prasarana;
8. Pelaksanaan inventarisasi sarana dan prasarana;
9. Penyusunan laporan di bidang sarana dan prasarana; dan
10. Pelaksanaan urusan tata usaha dan rumah tangga Direktorat.

1.3. STRUKTUR ORGANISASI



GAMBAR 1. STRUKTUR ORGANISASI DIREKTORAT SARANA DAN PRASARANA

Struktur organisasi Direktorat Sarana dan Prasarana adalah sebagai berikut:

- a. Kasubdit Pemeliharaan dibantu dengan 2 (dua) Kasi yaitu:
 1. Kasi Pemeliharaan Sarana Darat dan Laut; dan
 2. Kasi Pemeliharaan Sarana Udara dan Peralatan Pencarian dan Pertolongan.
- b. Kelompok jabatan fungsional dan pelaksana

1.4. ASPEK STRATEGIS ORGANISASI

Strategi dan kebijakan Direktorat Sarana dan Prasarana dalam pelaksanaannya didukung oleh program teknis yaitu program Pengelolaan Pencarian, Pertolongan dan Penyelamatan yang dapat dijabarkan sebagai berikut:

- a. Melaksanakan Pengembangan sarana dan prasarana SAR yang terencana sehingga mampu menciptakan kesiapan dukungan dalam pelaksanaan tindak awal dan operasi SAR;
- b. Kesiapan Sarana SAR yang tersedia melalui Pemeliharaan dan Perawatan Sarana SAR;
- c. Melaksanakan penyiapan dukungan sarana dan prasarana SAR, serta dukungan perbekalan yang terencana dalam setiap pelaksanaan tugas SAR;
- d. Melaksanakan penatausahaan penyimpanan, pencatatan dan pendistribusian subgudang Ditsarpras;
- e. Melaksanakan penyusunan rencana, pengembangan, norma, standar, prosedur, kriteria, dan penyusunan laporan di bidang sarana dan prasarana, spesifikasi teknis sarana dan prasarana.

Berdasarkan Rencana Strategis Badan Nasional Pencarian dan Pertolongan Tahun 2020-2024 tentang arah kebijakan strategi Badan Nasional Pencarian dan Pertolongan yang terkait dengan Sistem Komunikasi dan Sarana dan Prasarana adalah sebagai berikut:

ARAH KEBIJAKAN	STRATEGI IMPLEMENTASI
AK. Keandalan sarana prasarana pencarian dan pertolongan	SI. 1 Pemenuhan kebutuhan minimal sarana, prasarana pencarian dan pertolongan
	SI. 2 Optimalisasi pemeliharaan dan modernisasi sarana, prasarana pencarian dan pertolongan
	SI. 3 Pendataan dan kolaborasi pemanfaatan sarana dan prasarana potensi pencarian dan pertolongan

Tabel 3. Keterkaitan Arah Kebijakan Direktorat Sarana dan Prasarana

Menindaklanjuti arah kebijakan di atas, Direktorat Sarana dan Prasarana mendukung kebijakan perkuatan infrastuktur untuk mendukung pengembangan ekonomi dan pelayanan dasar, terutama pada strategi pembangunan infrastruktur pelayanan dasar. Kegiatan tersebut tertuang dalam Tabel 1.2. sebagaimana tercantum dalam Renstra Basarnas Sesuai RPJMN 2020-2024 sebagai kegiatan prioritas Direktorat Sarana dan Prasarana.

LAPORAN KINERJA DIREKTORAT SARANA DAN PRASARANA 2024

No	Program/Kegiatan/Proyek Strategis	Satuan	Tahun					Total
			2020	2021	2022	2023	2024	
1	Pengelolaan Sarana dan Prasarana SAR							
	Pengadaan Peralatan SAR	Paket	1	1	1	1	1	5
	Pembangunan Prasarana SAR	Paket	1	1	1	1	1	5
	Penyediaan Pesawat <i>Fixed Wing</i>	Unit	-	-	-	-	2 (selesai)	2
	Penyediaan Medium Helicopter	Unit	1 (berlanjut)	3 (1 selesai dan 2 berlanjut)	3 (2 selesai dan 1 berlanjut)	3 (1 selesai dan 2 berlanjut)	2 (2 selesai)	6
	Penyediaan <i>Multipurpose Rescue Vessel</i> Tipe 1	Unit	-	-	-	3 (berlanjut)	3 (selesai)	3
	Penyediaan <i>Multipurpose Rescue Vessel</i> Tipe 2	Unit	-	-	-	2 (berlanjut)	2 (selesai)	2
	Penyediaan <i>Rescue Boat</i> Kelas 1	Unit	1 (berlanjut)	1 (berlanjut)	1 (selesai)	-	-	1
	Penyediaan <i>Rescue Boat</i> Kelas 2	Unit	6	6	6	6	6	30
	Penyediaan <i>Rescue Boat</i> Kelas 4	Unit		4	4	4		12

No	Program/Kegiatan/Proyek Strategis	Satuan	Tahun					Total
			2020	2021	2022	2023	2024	
	Penyediaan <i>Rigid Inflatable Boat</i> Kelas 1	Unit	12	15	15	15	15	72
	Penyediaan <i>Rigid Inflatable Boat</i> Kelas 2	Unit	8	15	15	15	15	68
	Penyediaan <i>Landing Craft</i>	Unit	100	70	70	80	80	400
	Penyediaan <i>Rafting Boat</i>	Unit	-	30	30	40	40	140
	Penyediaan <i>Rescue Car</i> Tipe I	Unit	6	20	20	20	20	86
	Penyediaan <i>Rescue Car</i> Tipe II	Unit	32	34	34	34	34	168
	Penyediaan <i>Rescue Truck</i> Tipe I	Unit	4	15	15	15	15	64
	Penyediaan <i>Rescue Truck</i> Tipe II	Unit	31	33	33	33	33	163
	Pemeliharaan Sarana dan Prasarana Pencarian dan Pertolongan	Satker	45	45	45	45	45	225

TABEL 4. KEGIATAN PRIORITAS DIREKTORAT SARANA DAN PRASARANA DALAM RENSTRA BASARNAS 2020-2024

Selain kegiatan prioritas Badan Nasional Pencarian dan Pertolongan, disampaikan juga secara lengkap kegiatan-kegiatan yang dijabarkan dari Sasaran Program sebagai berikut:

- a. pemenuhan sarana dan prasarana darat, laut, udara dan peralatan pencarian dan pertolongan sesuai dengan Prioritas Nasional dan Prioritas Badan Nasional Pencarian dan Pertolongan;
- b. penyusunan norma/standar/prosedur sarana dan prasarana;
- c. pengembangan sarana dan prasarana darat, laut, udara dan peralatan pencarian dan pertolongan;
- d. peningkatan pemenuhan dan kualitas dukungan sarana dan prasarana dalam menunjang penyelenggaraan tugas pencarian dan pertolongan; dan
- e. peningkatan kesiapan sarana dan prasarana darat, laut, udara dan peralatan pencarian dan pertolongan.

1.5. SISTEMATIKA PENYAJIAN

Penyusunan Laporan kinerja disajikan dengan sistematika sebagai berikut :

Bab I	Pendahuluan
Bab II	Perencanaan Kinerja
Bab III	Akuntabilitas Kinerja
Bab IV	Penutup



BAB II

PERENCANAAN

KINERJA

BAB II

PERENCANAAN KINERJA

2.1. RENCANA STRATEGIS 2020-2024

Dalam rangka mendorong pengelolaan keuangan negara untuk mencapai tujuan negara serta dalam pelaksanaan tugas dan wewenangnya sesuai ketentuan perundang-undangan, Direktorat Sarana dan Prasarana menyusun Rencana Strategis (Renstra). Renstra Ditsarpras digunakan sebagai rencana lima tahunan Ditsarpras untuk mencapai visi dan melaksanakan misi dengan tujuan dan sasaran strategis, serta arah kebijakan disertai dengan indikator-indikator pengukuran untuk periode tahun 2020-2024.

IKHTISAR RENCANA STRATEGIS (RENSTRA) 2020 – 2024

2.1.1. Visi dan Misi

Visi Direktorat Sarana dan Prasarana adalah: **“Terwujudnya sarana dan prasarana SAR yang andal dalam mendukung keberhasilan pelayanan pencarian dan pertolongan”**

Sarana dan prasarana yang andal dapat diindikasikan oleh sarana dan prasarana yang aman (*secure*), selamat (*safe*), cepat (*timely*), terpelihara (*serviceable*) dan mampu menjangkau seluruh wilayah tanggung jawab SAR Indonesia (*Indonesia SAR Reponsible Region*)

Sebagai sebuah institusi pemerintah, Direktorat Sarana dan Prasarana mengemban dan melaksanakan tugas sesuai dengan visi yang telah ditetapkan agar tujuan organisasi dapat terlaksana dan berhasil dengan baik.

Agar pelaksanaan tugas dan fungsi dapat mencapai hasil yang optimal sesuai dengan visi yang telah ditetapkan, Direktorat Sarana dan Prasarana menetapkan misi sebagai berikut:

- a. Meningkatkan perencanaan dan standardisasi sarana dan prasarana yang berkualitas

- b. Meningkatkan kualitas dukungan sarana dan prasarana.
- c. Meningkatkan keakuratan data inventarisasi dan kualitas Pemeliharaan

2.1.2. Tujuan dan Sasaran Strategis

Dalam rangka mencapai visi dan misi Direktorat Sarana dan Prasarana seperti yang dikemukakan terdahulu, maka visi dan misi tersebut harus dirumuskan ke dalam bentuk yang lebih terarah dan operasional berupa perumusan tujuan strategis (*strategic goals*) organisasi.

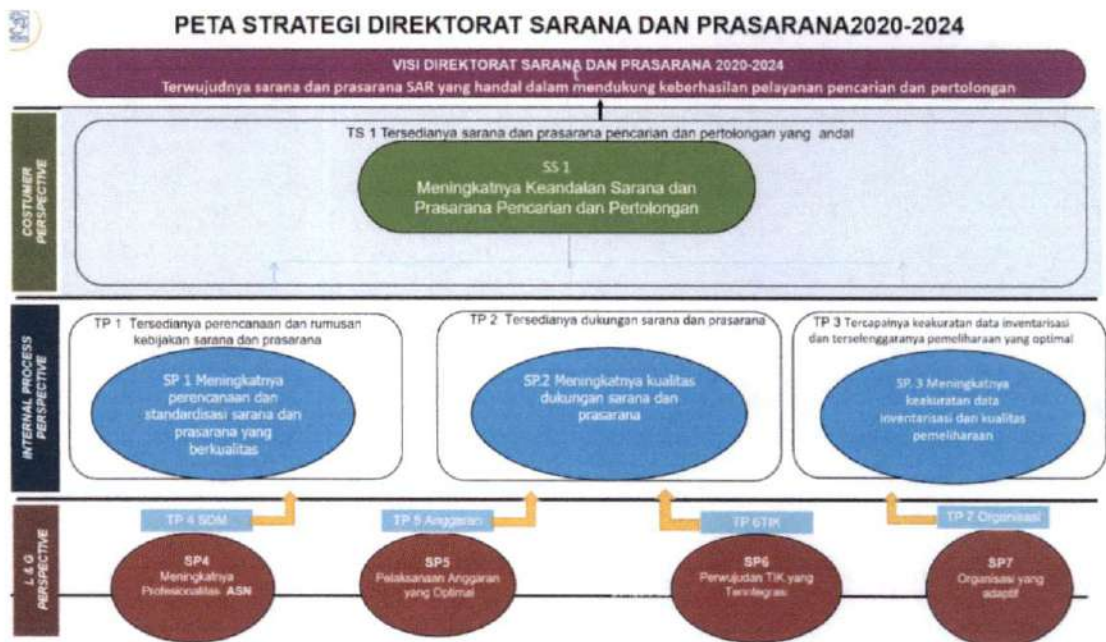
Tujuan strategis merupakan penjabaran atau implementasi dari pernyataan misi yang akan dicapai atau dihasilkan dalam jangka waktu 1 (satu) sampai 5 (lima) tahun. Badan Nasional Pencarian dan Pertolongan dapat secara tepat mengetahui apa yang harus dilaksanakan oleh organisasi dalam memenuhi visi dan misinya untuk kurun waktu satu sampai lima tahun ke depan dengan diformulasikannya tujuan strategis ini dalam mempertimbangkan sumber daya dan kemampuan yang dimiliki. Untuk itu agar dapat diukur keberhasilan organisasi di dalam mencapai tujuan strategisnya, setiap tujuan strategis yang ditetapkan akan memiliki indikator kinerja (*performance indikator*) yang terukur.

Dalam rangka menjabarkan Visi dan Misi Direktorat Sarana dan Prasarana 2020-2024 tersebut di atas, maka perumusan tujuan (T) Direktorat Sarana dan Prasarana dilakukan menggunakan pendekatan *Balanced Scorecard* (BSC) seperti pada Gambar 2.1

Pada BSC tersebut, terdapat 8 tujuan (T) yang terbagi ke dalam 2 kelompok/jenis tujuan sebagai berikut:

- TS : Tersedianya sarana dan prasarana pencarian dan pertolongan yang andal
- TP 1 : Tersedianya perencanaan dan rumusan kebijakan sarana dan prasarana
- TP 2 : Tersedianya dukungan sarana dan prasarana

- TP3 : Tercapainya keakuratan data inventarisasi dan terselenggaranya pemeliharaan Yang optimal
- TP 4 : Meningkatkan Profesionalitas SDM
- TP 5 : Tercapainya Pelaksanaan Anggaran yang optimal
- TP 6 : Terwujudnya TIK yang terintegrasi
- TP 7 : Terwujudnya Organisasi yang adaptif



GAMBAR 2. PETA STRATEGIS DIREKTORAT SARANA DAN PRASARANA 2020 - 2024

Sasaran Strategis

Sasaran Strategis (SS) dan Sasaran Program (SP) Direktorat Sarana dan Prasarana dilakukan dengan pendekatan *Balanced Scorecard* (BSC) seperti pada Gambar 3.

Pada BSC tersebut, terdapat 8 Sasaran (S) yang terbagi ke dalam 3 kelompok/jenis dengan penjabaran sebagai berikut:

1. *Customer Perspective*

Dalam konsep *Balanced Scorecard* (BSC), perspektif *Customer Perspectives* (CP) mewakili kepentingan para pengguna jasa layanan pencarian dan pertolongan

Oleh karena itu, di dalam BSC Direktorat Sarana dan Prasarana untuk periode 2020-2024 ditetapkan Sasaran Strategis (SS) sebagai berikut:

SS: Meningkatnya Keandalan Sarana dan Prasarana Pencarian dan Pertolongan

2. *Internal Business Process*

Pada *Balanced Scorecard* (BSC), perspektif *Internal Business Process* (IBP) ini merepresentasikan perspektif internal dari Direktorat Sarana dan Prasarana dalam menjalankan tugas dan fungsinya (khususnya tugas dan fungsi teknis) di bidang Sarana dan Prasarana Pencarian dan Pertolongan. Hal ini akan diwakili oleh pelaksanaan program/kegiatan teknis yang dilakukan Direktorat Sarana dan Prasarana sesuai dengan struktur organisasi yang juga menggambarkan aspek teknis dari penyelenggaraan bidang sarana dan prasarana

Sehingga dalam perspektif *Internal Business Process* (IBP) ini ditetapkan sejumlah Sasaran Program (SP) yang menjadi tanggung jawab dari Sub Direktorat Sarana dan Prasarana yaitu:

SP 1 : Meningkatnya perencanaan dan standardisasi sarana dan prasarana yang berkualitas

SP 2 : Meningkatnya kualitas dukungan sarana dan prasarana

SP 3 : Meningkatnya keakuratan data inventarisasi dan kualitas pemeliharaan

3. *Learning and Growth Perspective*

Sesuai konsep *Balanced Scorecard* (BSC), perspektif *Learning and Growth* (LGP) merepresentasikan kebutuhan pemenuhan modal dasar dari organisasi Direktorat Sarana dan Prasarana untuk dapat menjalankan tugas dan fungsinya dengan baik (efisien dan efektif). Dukungan modal dasar organisasi ini umumnya berupa penyediaan SDM aparatur, keuangan, data dan informasi, sarana dan prasarana pendukung, serta sistem regulasi dan kelembagaan. Dalam hal ini sasaran program (SP) yang ditetapkan untuk perspektif *Learning and Growth* (LGP) mencakup:

- SP 4 : Meningkatkan Profesionalitas SDM
- SP 5 : Pelaksanaan Anggaran yang optimal
- SP 6 : TIK yang terintegrasi
- SP 7 : Organisasi yang adaptif

2.1.3. INDIKATOR KINERJA UTAMA DIREKTORAT SARANA DAN PRASARANA 2020-2024

Sasaran Strategis/ Sasaran Program		Indikator Kinerja Utama/ Indikator Kinerja Program		Satuan	Penjelasan/ Rumus Perhitungan	TARGET				
						2020	2021	2022	2023	2024
SS	Meningkatnya keandalan sarana dan prasarana Pencarian dan Pertolongan	IKSS.1	Persentase pemenuhan sarana dan prasarana Pencarian dan Pertolongan yang sesuai perencanaan dan standar	%	Mengukur pemenuhan kebutuhan sarana dan prasarana terhadap Standar Kebutuhan sarana dan Prasarana SAR Rata-rata presentase pemenuhan Sarana dan Prasarana SAR dengan Standar Kebutuhan	23,59	24,70	28,23	34,12	34,83
		IKSS.2	Persentase pemenuhan dukungan sarana dan prasarana Pencarian dan Pertolongan dalam menunjang operasi Pencarian dan Pertolongan	%	Mengukur jumlah dukungan sarana dan prasarana yang diberikan, Pelaksanaan pembinaan teknis, dan pengujian sarana terhadap jumlah dukungan yang diminta, jumlah perencanaan	90	90	90	95	95

LAPORAN KINERJA DIREKTORAT SARANA DAN PRASARANA 2024

Sasaran Strategis/ Sasaran Program	Indikator Kinerja Utama/ Indikator Kinerja Program	Satuan	Penjelasan/ Rumus Perhitungan	TARGET				
				2020	2021	2022	2023	2024
			<p>pelaksanaan pembinaan teknis dan pengujian sarana.</p> <p>Formulasi Persentase Pemenuhan Dukungan Sarana dan Prasarana terdiri dari:</p> <p>1. Bobot 50% Pemenuhan Dukungan Sarana Prasarana (mengukur jumlah dukungan sarana yang diberikan terhadap jumlah dukungan yang diminta</p> <p>2. Bobot 25% : Pembinaan Teknis (mengukur jumlah pelaksanaan</p>					

Sasaran Strategis/ Sasaran Program		Indikator Kinerja Utama/ Indikator Kinerja Program		Satuan	Penjelasan/ Rumus Perhitungan	TARGET				
						2020	2021	2022	2023	2024
					pembinaan teknis terhadap perencanaan pelaksanaan pembinaan teknis) 3. Bobot 25% : Persentase Pengujian Sarana (mengukur jumlah pelaksanaan pengujian sarana terhadap perencanaan pelaksanaan pengujian sarana)					
		IKSS.3	Persentase kesiapan sarana dan prasarana dalam menunjang keberhasilan tugas Pencarian dan Pertolongan	%	Mengukur Kesiapan Sarana dan Prasarana dalam menunjang keberhasilan tugas SAR Rata-rata tingkat kesiapan sarana dan prasarana serta perangkat dalam menunjang keberhasilan operasi pencarian dan pertolongan	91,78	91,78	92,44	92,44	92,82

LAPORAN KINERJA DIREKTORAT SARANA DAN PRASARANA 2024

Sasaran Strategis/ Sasaran Program		Indikator Kinerja Utama/ Indikator Kinerja Program		Satuan	Penjelasan/ Rumus Perhitungan	TARGET				
						2020	2021	2022	2023	2024
SP. 1	Meningkatnya perencanaan dan standardisasi sarana dan prasarana yang berkualitas	IKSP. 1.1	Persentase Pemenuhan Sarana Pencarian dan Pertolongan darat	%	Mengukur pemenuhan kebutuhan sarana pencarian dan pertolongan darat terhadap Standar Kebutuhan sarana SAR Jumlah sarana SAR darat yang sudah dipenuhi/Jumlah standar kebutuhan minimal sarana x 100 %	35,63	35,63	36,70	36,70	39,20
		IKSP. 1.2	Persentase Pemenuhan Sarana Pencarian dan Pertolongan laut	%	Mengukur pemenuhan kebutuhan sarana pencarian dan pertolongan laut terhadap Standar Kebutuhan sarana SAR Jumlah sarana SAR laut yang sudah dipenuhi/Jumlah standar kebutuhan minimal sarana x 100%	24,69	25,89	34,92	35,84	38,79

LAPORAN KINERJA DIREKTORAT SARANA DAN PRASARANA 2024

Sasaran Strategis/ Sasaran Program		Indikator Kinerja Utama/ Indikator Kinerja Program		Satuan	Penjelasan/ Rumus Perhitungan	TARGET				
						2020	2021	2022	2023	2024
		IKSP. 1.3	Persentase Pemenuhan Sarana Pencarian dan Pertolongan udara	%	Mengukur pemenuhan kebutuhan sarana pencarian dan pertolongan udara terhadap Standar Kebutuhan sarana SAR Jumlah sarana SAR udara yang sudah dipenuhi/jumlah standar kebutuhan minimal sarana x 100 %	25	25	25	25	25
		IKSP. 1.4	Persentase Pemenuhan Peralatan Pencarian dan Pertolongan	%	Mengukur pemenuhan kebutuhan peralatan pencarian dan pertolongan terhadap Standar Kebutuhan peralatan SAR Jumlah peralatan SAR yang sudah dipenuhi/Jumlah standar kebutuhan minimal peralatan x 100 %	12,40	16,75	31,69	39,83	44,47

LAPORAN KINERJA DIREKTORAT SARANA DAN PRASARANA 2024

Sasaran Strategis/ Sasaran Program		Indikator Kinerja Utama/ Indikator Kinerja Program		Satuan	Penjelasan/ Rumus Perhitungan	TARGET				
						2020	2021	2022	2023	2024
		IKSP. 1.5	Persentase Pemenuhan Prasarana Pencarian dan Pertolongan	%	Mengukur pemenuhan kebutuhan prasarana pencarian dan pertolongan terhadap Standar Kebutuhan prasarana SAR. Jumlah prasarana SAR yang sudah dipenuhi/Jumlah standar kebutuhan minimal prasarana x 100 %	20,24	20,24	20,24	25,50	27,01
		IKSP.1.6	Jumlah dokumen evaluasi dan rencana pengembangan sarana dan prasarana	Dok	Mengukur jumlah dokumen rencana pengembangan sarana dan prasarana. Jumlah dokumen evaluasi dan rencana pengembangan sarana dan prasarana	2	2	1	2	1
		IKSP. 1.7	Jumlah norma/ standar/ prosedur sarana dan prasarana yang telah disahkan	Dok	Mengukur standar/ prosedur/petunjuk teknis sarana dan prasarana yang telah disahkan Standar sarana dan prasarana yang disahkan/standar sarana dan prasarana yang direncanakan x 100%	2	2	2	2	1

LAPORAN KINERJA DIREKTORAT SARANA DAN PRASARANA 2024

Sasaran Strategis/ Sasaran Program		Indikator Kinerja Utama/ Indikator Kinerja Program		Satuan	Penjelasan/ Rumus Perhitungan	TARGET				
						2020	2021	2022	2023	2024
SP. 2	Meningkatnya kualitas dukungan sarana dan prasarana	IKSP. 2.1	Persentase pemenuhan dukungan sarana dan prasarana	Persen	Mengukur jumlah dukungan sarana dan prasarana yang diberi- kan, pelaksanaan pem- binaan teknis, dan pengujian sarana ter- hadap jumlah dukungan yang diminta, jumlah perencanaan pelaksana- an pembinaan teknis dan pengujian sarana. Formulasi Persentase Pemenuhan Dukungan Sarana dan Prasarana terdiri dari: 1. Bobot 50% : Pemenuhan Dukungan Sarana Prasarana (mengukur jumlah dukungan sarana yang diberikan terhadap jumlah dukungan yang diminta	90	90	90	95	95

LAPORAN KINERJA DIREKTORAT SARANA DAN PRASARANA 2024

Sasaran Strategis/ Sasaran Program		Indikator Kinerja Utama/ Indikator Kinerja Program		Satuan	Penjelasan/ Rumus Perhitungan	TARGET				
						2020	2021	2022	2023	2024
					2. Bobot 25% : Pembinaan Teknis (mengukur jumlah pelaksanaan pembinaan teknis terhadap perencanaan pelaksanaan pembinaan teknis) 3. Bobot 25% : Persentase Pengujian Sarana (mengukur jumlah pelaksanaan pengujian sarana terhadap perencanaan pelaksanaan pengujian sarana)					

Sasaran Strategis/ Sasaran Program		Indikator Kinerja Utama/ Indikator Kinerja Program		Satuan	Penjelasan/ Rumus Perhitungan	TARGET				
						2020	2021	2022	2023	2024
		IKSP. 2.2	Persentase pemenuhan dukungan perbekalan	%	Mengukur jumlah dukungan Perbekalan yang diberikan terhadap jumlah dukungan yang diminta Jumlah dukungan Perbekalan yang diberikan/ jumlah dukungan yang diminta	90	90	90	95	95
SP. 3.1	Meningkatnya keakuratan data inventarisasi dan kualitas pemeliharaan	IKSP. 3.1	Persentase Kesiapan Sarana Pencarian dan Pertolongan darat	%	Mengukur kesiapan sarana pencarian dan pertolongan darat dalam setahun Jumlah Hari <i>Serviceable</i> sarana darat/365 hari x 100 %	96,16	96,16	96,16	96,16	96,16
		IKSP. 3.2	Persentase Kesiapan Sarana Pencarian dan Pertolongan Laut	%	Mengukur kesiapan sarana pencarian dan pertolongan laut dalam setahun Jumlah Hari <i>Serviceable</i> sarana laut/365 hari x 100 %	85,75	85,75	89,04	89,04	89,04

LAPORAN KINERJA DIREKTORAT SARANA DAN PRASARANA 2024

Sasaran Strategis/ Sasaran Program		Indikator Kinerja Utama/ Indikator Kinerja Program		Satuan	Penjelasan/ Rumus Perhitungan	TARGET				
						2020	2021	2022	2023	2024
		IKSP. 3.3	Persentase Kesiapan Sarana Pencarian dan Pertolongan Udara	%	Mengukur kesiapan sarana pencarian dan pertolongan udara dalam setahun Jumlah Hari <i>Serviceable</i> sarana udara/365 hari x 100 %	80,82	80,82	80,82	82,74	82,74
		IKSP. 3.4	Persentase Kesiapan Peralatan Pencarian dan Pertolongan	%	Mengukur kesiapan peralatan pencarian dan pertolongan dalam setahun Jumlah Hari <i>Serviceable</i> peralatan/365 hari x 100 %	96,16	96,16	96,16	96,16	96,16
		IKSP. 3.5	Persentase Kesiapan Prasarana Pencarian dan Pertolongan	%	Mengukur kesiapan prasarana pencarian dan pertolongan dalam setahun Jumlah Hari <i>Serviceable</i> prasarana/365 hari x 100 %	100	100	100	100	100

Sasaran Strategis/ Sasaran Program		Indikator Kinerja Utama/ Indikator Kinerja Program		Satuan	Penjelasan/ Rumus Perhitungan	TARGET				
						2020	2021	2022	2023	2024
		IKSP. 3.6	Persentase pemutakhiran data inventarisasi sarana dan prasarana	%	Mengukur kesesuaian data inventarisasi dengan fisik Jumlah laporan updating data sarana dan prasarana	100	100	100	100	100

Tabel 5. Indikator Kinerja Utama Direktorat Sarana dan Prasarana 2020-2024

2.1.4. Program dan Kegiatan

Program didefinisikan sebagai instrumen kebijakan yang berisi satu/lebih kegiatan yang dilaksanakan oleh K/L untuk mencapai sasaran dan tujuan serta memperoleh alokasi anggaran, dan/atau kegiatan masyarakat yang dikoordinasikan oleh K/L. Dengan mempertimbangkan restrukturisasi program yang dirancang oleh Bappenas bahwa setiap LPNK menggunakan satu program teknis yang spesifik untuk LPNK tersebut dan satu atau beberapa program generik, Badan Nasional Pencarian dan Pertolongan menetapkan satu program teknis dan dua program generik, dari satu program teknis tersebut disusun kegiatan-kegiatan. Direktorat Sarana dan Prasarana yang merupakan unit eselon II yang berkewajiban untuk melaksanakan kegiatan teknis yang telah ditetapkan. Program Badan Nasional Pencarian dan Pertolongan (Basarnas) merupakan penjabaran dari kebijakan sesuai dengan visi dan misi Basarnas yang rumusannya mencerminkan tugas dan fungsinya. Kegiatan-kegiatan ini sekaligus penjabaran tugas dan fungsi Basarnas untuk mewujudkan sasaran strategis yang telah ditetapkan sebelumnya. Program pada Direktorat Sarana dan Prasarana adalah "Pengelolaan Pencarian dan Pertolongan. Kegiatan pada Direktorat Sarana dan Prasarana adalah "Pengelolaan Sarana dan Prasarana SAR"

2.2. PERJANJIAN KINERJA

Perjanjian Kinerja merupakan merupakan kontrak kerja dalam melaksanakan tugas yang tertuang dalam Perjanjian Kinerja. Perjanjian Kinerja pada dasarnya adalah pernyataan komitmen yang mempresentasikan tekad dan janji untuk mencapai kinerja yang jelas dan terukur dalam rentang waktu satu tahun tertentu dengan mempertimbangkan sumber daya yang dikelolanya. Tujuan khusus Perjanjian Kinerja adalah untuk meningkatkan akuntabilitas, transparansi, dan kinerja sebagai wujud nyata komitmen antara penerima amanah dan pemberi amanah, sebagai dasar penilaian keberhasilan/ kegagalan pencapaian tujuan dan sasaran organisasi, menciptakan tolok ukur kinerja sebagai dasar evaluasi kinerja, dan sebagai dasar pemberian reward atau penghargaan dan sanksi.

a. Rencana Kerja Tahunan (RKT)

Dalam penetapan target kinerjanya, Direktorat Sarana dan Prasarana selalu memperhatikan RKT yang merupakan penjabaran atas Renstra. RKT bertujuan untuk memastikan bahwa seluruh kegiatan Direktorat Sarana dan Prasarana terarah dan fokus terhadap pencapaian Renstra. Dalam RKT, mengatur mengenai kebijakan umum dan kebijakan operasional untuk setiap program penganggaran yang ada di Direktorat Sarana dan Prasarana.

b. Perjanjian Kinerja

Perjanjian Kinerja (PK) sebagai bentuk komitmen atas target kinerja yang telah diperjanjikan. PK memuat sasaran Program/Kegiatan, Indikator Kinerja Program/Kegiatan yang menjadi target pada tahun 2023. Adapun Perjanjian Kinerja Tahun 2024 Direktorat Sarana dan Prasarana adalah sebagai berikut:

NO.	SASARAN	INDIKATOR KINERJA	TARGET 2024
1.	SP 1. Meningkatnya pemenuhan sarana dan prasarana, perencanaan dan standardisasi sarana dan prasarana yang berkualitas	IKSP 1.1 Persentase Pemenuhan Sarana Pencarian dan Pertolongan darat	39,20
		IKSP 1.2 Persentase Pemenuhan Sarana Pencarian dan Pertolongan laut	38,79
		IKSP 1.3 Persentase Pemenuhan Sarana Pencarian dan Pertolongan udara	25,00
		IKSP 1.4 Persentase Pemenuhan Peralatan Pencarian dan Pertolongan	44,47

NO.	SASARAN	INDIKATOR KINERJA	TARGET 2024
		IKSP 1.5 Persentase Pemenuhan Prasarana Pencarian dan Pertolongan	27,01
		IKSP 1.6 Jumlah dokumen evaluasi dan rencana pengembangan sarana dan prasarana	1
		IKSP 1.7 Jumlah norma/ standar/ prosedur sarana dan prasarana yang telah disahkan	1
2.	SP.2 Meningkatnya kualitas dukungan sarana dan prasarana	IKSP 2.1 Persentase pemenuhan dukungan sarana dan prasarana	95
		IKSP 2.2 Persentase penerapan materi pembinaan teknis	95
		IKSP 2.3 Jumlah pelaksanaan pengujian sarana	8
		IKSP 2.4 Presentase pemenuhan dukungan perbekalan	95
3.	SP.3 Meningkatnya kesiapan sarana dan prasarana, keakuratan data inventarisasi dan kualitas pemeliharaan	IKSP 3.1 Persentase Kesiapan Sarana Pencarian dan Pertolongan darat	96,16
		IKSP 3.2 Persentase Kesiapan Sarana Pencarian dan Pertolongan Laut	89,04

NO.	SASARAN	INDIKATOR KINERJA	TARGET 2024
		IKSP 3.3 Persentase Kesiapan Sarana Pencarian dan Pertolongan Udara	82,74
		IKSP 3.4 Persentase Kesiapan Peralatan Pencarian dan Pertolongan	96,16
		IKSP 3.5 Persentase Kesiapan Prasarana Pencarian dan Pertolongan	100
		IKSP 3.6 Persentase pemuatkhiran data inventarisasi sarana dan prasarana	100

TABEL 5. PERJANJIAN KINERJA TAHUN 2023 DIREKTORAT SARANA DAN PRASARANA

Kegiatan : Pengelolaan Sarana dan Prasarana
 Pagu Anggaran : Rp670.312.560.000,-
 Terbilang : Enam ratus tujuh puluh milyar tiga ratus dua belas juta lima ratus enam puluh ribu rupiah



BAB III

AKUNTABILITAS

KINERJA

BAB III

AKUNTABILITAS KINERJA

3.1. CAPAIAN KINERJA

Akuntabilitas kinerja merupakan perwujudan kewajiban suatu instansi pemerintah untuk mempertanggungjawabkan keberhasilan dan kegagalan misi organisasi dalam mencapai sasaran dan tujuan yang telah ditetapkan melalui sistem pertanggungjawaban secara periodik. Akuntabilitas kinerja merupakan langkah strategis dalam menerapkan kinerja yang berorientasi pada hasil (result oriented). Kebijakan pemerintah yang berorientasi pada hasil akan lebih difokuskan pada kepentingan masyarakat pada umumnya.

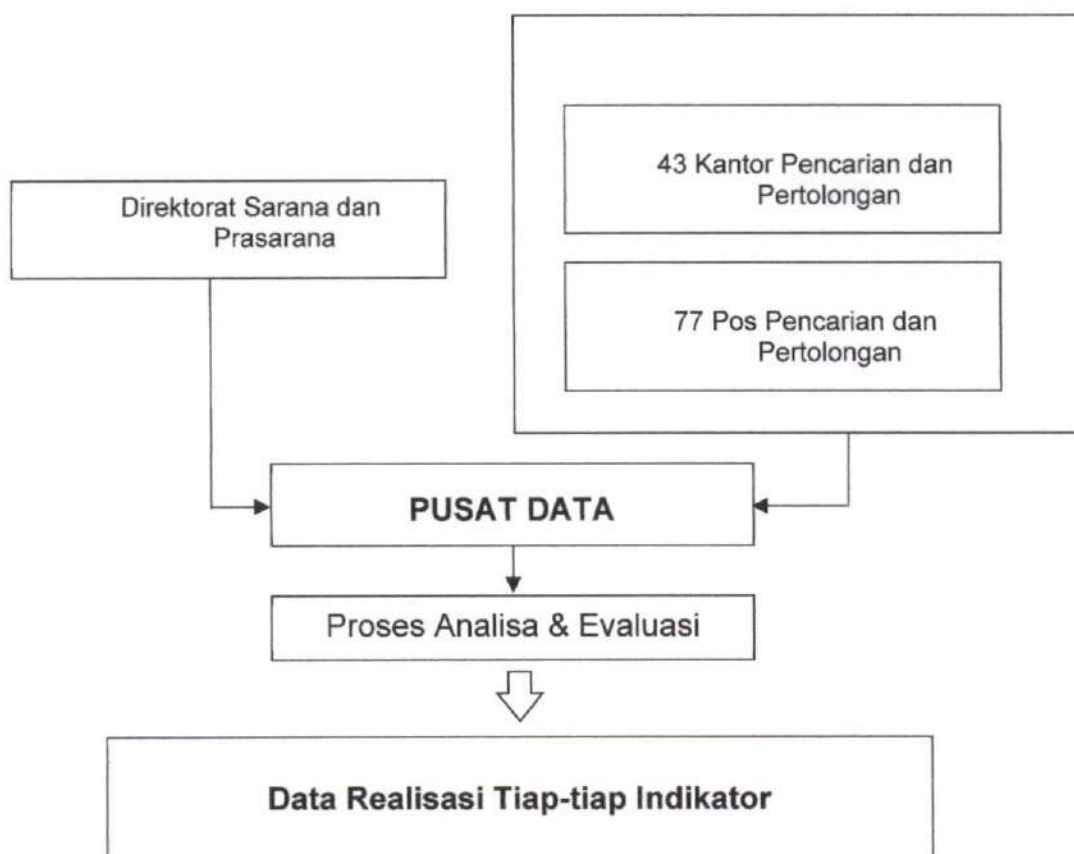
Akuntabilitas kinerja dapat dipertanggungjawabkan apabila disertai dengan adanya informasi mengenai hasil-hasil yang diperoleh. Hasil-hasil yang diperoleh tersebut kinerjanya harus diukur sampai sejauh mana pencapaiannya melalui pengukuran kinerja. Berdasarkan analisa terhadap akuntabilitas kinerja tersebut dapat dijadikan landasan untuk penilaian atas keberhasilan atau kegagalan pelaksanaan program, kegiatan dan kebijakan sesuai dengan sasaran yang telah ditetapkan dalam rangka mewujudkan visi dan misi dengan memperhatikan rencana kerja dan realisasi kerja dalam program Badan Nasional Pencarian dan Pertolongan. Di dalam penilaian pencapaian kinerja Badan Nasional Pencarian dan Pertolongan dilakukan pengelompokan kategori, yaitu:

No.	Kategori	Nilai Angka (%)	Interprestasi
1.	A	86 – 100	Sangat Baik
2.	B	66 – 85	Baik
3.	C	51 – 65	Cukup
4.	D	0 – 50	Kurang

TABEL 6. PENILAIAN PENCAPAIAN KINERJA

3.2. PROSEDUR PENGUMPULAN DATA

Pengukuran Capaian Kinerja Direktorat Sarana dan Prasarana SAR Tahun 2024 dilakukan dengan cara membandingkan antara Target (rencana) dan Realisasi dari tiap-tiap indikator. Pencatatan dan pengumpulan data diperoleh dari Unit Kerja Direktorat Sarana dan Prasarana, 43 (empat puluh tiga) Kantor Pencarian dan Pertolongan, Balai Pelatihan Sumber Daya Manusia Pencarian dan Pertolongan dan 77 (tujuh puluh tujuh) Pos Pencarian dan Pertolongan yang tersebar di seluruh Indonesia, baik data administratif maupun data teknis. Data-data tersebut kemudian dianalisa dan dievaluasi sehingga didapatkan data realisasi dari indikator yang telah ditetapkan. Adapun prosedur pengumpulan data tersebut sebagaimana pada gambar.



GAMBAR 3. PROSEDUR PENGUMPULAN DATA.

Program/ Kegiatan	Indikator Kinerja	Target 2024 (%)	Realisasi 2024 (%)	Capaian 2024 (%)	Keterangan
DATA PEMENUHAN SARANA DAN PASARANA					
INDIKATOR KINERJA SASARAN STRATEGIS (IKSS)					
	IKSS.1 Persentase pemenuhan sarana dan prasarana Pencarian dan Pertolongan yang sesuai perencanaan dan standar	34,12	36,40	105	Capaian persentase pemenuhan sarana dan prasarana Pencarian dan Pertolongan sebesar 105% yaitu merupakan nilai rata-rata dari pemenuhan sarana darat, laut, udara, peralatan SAR dan pemenuhan prasarana SAR.
INDIKATOR KINERJA SASARAN PROGRAM (IKSP)					
	IKSP.1.1 Persentase Pemenuhan Sarana Pencarian dan Pertolongan darat	39,20	39,02	100	Capaian persentase pemenuhan sarana Pencarian dan Pertolongan darat sebesar 100%
	IKSP.1.2 Persentase Pemenuhan Sarana Pencarian dan Pertolongan laut	38,79	39,70	102,35	Capaian Persentase Pemenuhan Sarana pencarian dan pertolongan laut sebesar 102,35%, yaitu adanya penambahan pengadaan sarana laut berupa Rigid Bouyancy Boat, Landing Craft Rubber,

Program/ Kegiatan	Indikator Kinerja	Target 2024 (%)	Realisasi 2024 (%)	Capaian 2024 (%)	Keterangan
					<i>Rescue Water Craft dan Double Stabilizer Boat.</i>
	IKSP.1.3 Persentase Pemenuhan Sarana Pencarian dan Pertolongan udara	25	25	100	Capaian Persentase Pemenuhan Sarana pencarian dan pertolongan udara sebesar 100%
	IKSP.1.4 Persentase Pemenuhan Peralatan Pencarian dan Pertolongan	44,47	45,75	103	Capaian Persentase Pemenuhan peralatan pencarian dan pertolongan sebesar 103%, realisasi persentase pemenuhan peralatan sarana pencarian dan pertolongan 3% diatas target yang ditetapkan. Yaitu adanya penambahan pengadaan peralatan berupa air ambulance, Under Water Evacuation dan peralatan urban SAR.
	IKSP.1.5 Persentase Pemenuhan Prasarana Pencarian dan Pertolongan	27,01	27,01	100	Capaian Persentase Pemenuhan Prasarana pencarian dan pertolongan sebesar 100%

Program/ Kegiatan	Indikator Kinerja	Target 2024 (%)	Realisasi 2024 (%)	Capaian 2024 (%)	Keterangan
	IKSP 1.6 Jumlah dokumen evaluasi dan rencana pengembangan sarana dan prasarana	1	1	100	Capaian Persentase Jumlah dokumen evaluasi dan rencana pengembangan sarana dan prasarana sebesar 100%
	IKSP 1.7 Jumlah norma/standar/prosedur sarana dan prasarana yang telah disahkan	1	1	100	Capaian Persentase Jumlah norma/standar/prosedur sebesar 100%
DATA DUKUNGAN SARANA DAN PRASARANA					
INDIKATOR KINERJA SASARAN STRATEGIS (IKSS)					
	IKSS.2 Meningkatnya kualitas dukungan sarana dan prasarana	95	95	100	Capaian pemenuhan dukungan Sarana Pencarian dan Pertolongan sebesar 100%
INDIKATOR KINERJA SASARAN PROGRAM (IKSP)					

Program/ Kegiatan	Indikator Kinerja	Target 2024 (%)	Realisasi 2024 (%)	Capaian 2024 (%)	Keterangan
	IKSP 2.1 Persentase pemenuhan dukungan sarana dan prasarana	95	95	100	Capaian pemenuhan dukungan Sarana Pencarian dan Pertolongan sebesar 100%
	IKSP.2.2 Persentase pemenuhan dukungan perbekalan	95	95	100	Capaian pemenuhan dukungan perbekalan Sarana Pencarian dan Pertolongan sebesar 100%
DATA KESIAPAN SARANA DAN PRASARANA					
INDIKATOR KINERJA SASARAN STRATEGIS (IKSS)					
	IKSS.3 Persentase kesiapan sarana dan prasarana dalam menunjang keberhasilan tugas Pencarian dan Pertolongan	92,82	95,33	102,70	Capaian persentase kesiapan sarana dan prasarana dalam menunjang keberhasilan tugas Pencarian dan Pertolongan sebesar 102,70%, peningkatan sebesar 2,70% yang merupakan nilai rata-rata dari kesiapan sarana darat, sarana laut, sarana udara, peralatan SAR dan kesiapan prasarana SAR. Dengan implementasi sistem

Program/ Kegiatan	Indikator Kinerja	Target 2024 (%)	Realisasi 2024 (%)	Capaian 2024 (%)	Keterangan
					pemeliharaan preventif yang terjadwal serta optimalisasi anggaran pemeliharaan sehingga sarana dan peralatan tetap dalam kondisi siap pakai.
INDIKATOR KINERJA SASARAN PROGRAM (IKSP)					
	IKSP 3.1 Persentase Kesiapan Sarana Pencarian dan Pertolongan darat	96,16	98,20	102	Capaian persentase kesiapan sarana pencarian dan pertolongan darat sebesar 102%, dengan peningkatan sebesar 2% yaitu dengan menerapkan sistem pemeliharaan preventif yang terjadwal pada kendaraan/ sarana darat.
	IKSP.3.2 Persentase Kesiapan Sarana Pencarian dan Pertolongan Laut	89,04	91,78	103	Capaian persentase Kesiapan Sarana Pencarian dan Pertolongan laut sebesar 103%, dengan peningkatan sebesar 3% yaitu dengan menerapkan sistem pemeliharaan preventif yang terjadwal pada

Program/ Kegiatan	Indikator Kinerja	Target 2024 (%)	Realisasi 2024 (%)	Capaian 2024 (%)	Keterangan
					sarana laut yaitu Rescue Boat, RIB, dan perahu karet.
	IKSP.3.3 Persentase Kesiapan Sarana Pencarian dan Pertolongan Udara	82,74	88,49	107	Capaian persentase kesiapan sarana pencarian dan pertolongan udara sebesar 107%, dengan peningkatan sebesar 7% yaitu dengan menerapkan sistem pemeliharaan preventif yang terjadwal pada sarana udara/ Helikopter SAR
	IKSP.3.4 Persentase Kesiapan Peralatan Pencarian dan Pertolongan	96,16	98,20	102	Capaian persentase kesiapan Peralatan Pencarian dan Pertolongan sebesar 102%, mengalami kenaikan sebesar 2% yaitu dengan menerapkan sistem pemeliharaan preventif yang terjadwal pada peralatan SAR.

Program/ Kegiatan	Indikator Kinerja	Target 2024 (%)	Realisasi 2024 (%)	Capaian 2024 (%)	Keterangan
	IKSP 3.5 Persentase Kesiapan Prasarana Pencarian dan Pertolongan	100	100	100	Capaian persentase kesiapan prasarana Pencarian dan Pertolongan sebesar 100%

TABEL 8. CAPAIAN KINERJA TAHUN 2024

3.2. ANALISIS CAPAIAN KINERJA

Pengukuran tingkat capaian kinerja Direktorat Sarana dan Prasarana Tahun 2024 dilakukan dengan cara membandingkan antara target dan realisasi masing-masing indikator kinerja dan pencapaian sasaran strategisnya adalah sebagai berikut :

Capaian kinerja semakin meningkat semakin baik (*polarisasi maximize*):

$$\text{REALISASI/TARGET X 100 \%}$$

3.3.1. IKSS.1 Persentase pemenuhan sarana dan prasarana Pencarian dan Pertolongan yang sesuai perencanaan dan standar

Indikator Kinerja	Target	Realisasi	Capaian
	2024 (%)	2024 (%)	2024 (%)
IKSS.1 Persentase pemenuhan sarana dan prasarana Pencarian dan Pertolongan yang sesuai perencanaan dan standar	34,12	36,50	105

Tabel 7. IKSS.1 Persentase pemenuhan sarana dan prasarana Pencarian dan Pertolongan yang sesuai perencanaan dan standar

IKSS 1 Persentase pemenuhan sarana dan prasarana Pencarian dan Pertolongan yang sesuai perencanaan dan standar dihitung dengan menggunakan rumus perhitungan sebagai berikut :

$$\frac{\text{Rata – rata presentase pemenuhan Sarana dan Prasarana SAR}}{\text{Standar Kebutuhan Sarana dan Prasarana}} \times 100 \%$$

Rata-rata persentase pemenuhan sarana pencarian dan pertolongan dihitung berdasarkan rata-rata persentase pemenuhan sarana pencarian dan pertolongan darat, laut, udara, peralatan dan prasarana pencarian dan pertolongan.

Berikut tabel perhitungan rata-rata persentase pemenuhan sarana dan prasarana pencarian dan pertolongan :

Indikator Kinerja		Target 2024 (%)	Realisasi 2024 (%)	Capaian 2024 (%)
IKSP.1.1	Persentase Pemenuhan Sarana Pencarian dan Pertolongan darat	39,20	39,02	100
IKSP.1.2	Persentase Pemenuhan Sarana Pencarian dan Pertolongan laut	38,79	39,70	102,35
IKSP.1.3	Persentase Pemenuhan Sarana Pencarian dan Pertolongan udara	25	25	100
IKSP.1.4	Persentase Pemenuhan Peralatan Pencarian dan Pertolongan	44,47	45,75	103
IKSP.1.5	Persentase Pemenuhan Prasarana Pencarian dan Pertolongan	27,01	27,01	100
Rata-rata Persentase Pemenuhan Sarana dan Prasarana dan Pertolongan		34,83	36,40	104,51

Tabel 8. Rata-rata persentase pemenuhan sarana dan prasarana pencarian dan pertolongan.

Setiap tahun dilaksanakan kegiatan pengadaan untuk pemenuhan sarana dan prasarana sesuai standar kebutuhan, selama tiga tahun terakhir terdapat peningkatan persentase pemenuhan sarana dan prasarana pencarian dan pertolongan yaitu pada tahun 2022 mencapai 32,69% dan pada tahun 2023 telah mencapai 34,10% sedangkan pada tahun 2024 mencapai 36,40%.

peningkatan persentase pemenuhan sarana dan prasarana



GAMBAR 4. GRAFIK PERBANDINGAN PERSENTASE PEMENUHAN SARANA DAN PRASARANA TAHUN 2020-2024

Terdapat kenaikan persentase akumulasi pemenuhan sarana dan prasarana sebesar 7,99% dari tahun 2021 ke tahun 2022, sedangkan capaian pemenuhan sarana dan prasarana dari tahun 2022 ke tahun 2023 terdapat kenaikan capaian sebesar 1,41%, dan dari tahun 2023 ke tahun 2024 mengalami kenaikan sebesar 2,3%. Sehingga dapat disimpulkan berdasarkan tabel 3.1 penilaian capaian IKSS 1 dikelompokkan pada kategori A dengan interpretasi sangat baik.

IKSP 1.1 Persentase Pemenuhan Sarana Pencarian dan Pertolongan darat

Indikator Kinerja	Target	Realisasi	Capaian
	2024 (%)	2024 (%)	2024 (%)
IKSP.1.1 Persentase Pemenuhan Sarana Pencarian dan Pertolongan darat	39,20	39,02	100

Tabel 9. Iksp 1.1 realisasi persentase pemenuhan sarana pencarian dan pertolongan darat

IKSP 1.1 Realisasi Persentase Pemenuhan Sarana Pencarian dan Pertolongan darat sebesar 39,02 menggunakan rumus perhitungan :

$$\frac{\text{Jumlah sarana SAR darat yang sudah dipenuhi}}{\text{Jumlah standar kebutuhan sarana SAR darat}} \times 100 \%$$

Berikut tabel perhitungan capaian dan realisasi persentase pemenuhan sarana pencarian dan pertolongan darat

No	Sarana Darat	Akumulasi Pemenuhan Sarana s.d 2024		
		Total pemenuhan s.d 2024	Standar kebutuhan sarana	Persentase (%)
1	Rescue Truk Tipe I	48	91	56,04
2	Rescue Truk Tipe II	193	336	58,33
3	Rescue Car Tipe 1	96	214	44,86
4	Rescue Car Tipe 2	210	336	62,55
5	Rescue Excavator	10	45	22,22
6	Rescue Motorcycle	384	759	58,31
Rata-rata persentase pemenuhan sarana pencarian dan pertolongan darat				39,02

Tabel 101. Rata-rata persentase pemenuhan sarana SAR darat.

Setiap tahun dilaksanakan kegiatan pengadaan untuk pemenuhan sarana dan prasarana sesuai standar kebutuhan, selama tiga tahun terakhir terdapat peningkatan persentase pemenuhan sarana dan prasarana pencarian dan pertolongan yaitu pada tahun 2022 mencapai 32,69% dan pada tahun 2023 telah mencapai 34,10% sedangkan pada tahun 2024 mencapai 36,40%.



GAMBAR 5. GRAFIK PEMENUHAN SARANA DARAT S.D. TAHUN 2024

persentase akumulasi pemenuhan sarana SAR darat pada tahun 2021 sebesar 35,63%, dan pada tahun 2022 persentase pemenuhan sesuai target pada yaitu sebesar 36,70%, dan pada tahun 2023 sebesar 37,30% terdapat peningkatan sebesar 0,64 % karena terdapat penambahan rescue car type 2 pada tahun 2023 sebanyak 16 unit dan pada tahun 2024 capaian sebesar 100%.



GAMBAR 6. GRAFIK PENINGKATAN PERSENTASE PEMENUHAN SAR DARAT

No	Sarana Laut	Pemenuhan 2024			Akumulasi Pemenuhan Sarana s.d 2024		
		Target pemenuhan tahun 2024	Jumlah terpenuhi tahun 2024	Capaian (%)	Total pemenuhan s.d 2024	Standar kebutuhan sarana	Persentase (%)
7	Jet Ski Penyelamatan (Rescue Water Craft)	5	5	100	39	323	10,53
8	Double Stabilizer Boat	8	8	100	24	16	100
9	Polyethylene boat	0	0	100	20	45	44,44
Capaian pemenuhan sarana pencarian dan pertolongan laut 2024				103,35	Persentase akumulasi pemenuhan sarana pencarian dan pertolongan laut s.d 2024		39,70

Tabel 123. PERHITUNGAN REALISASI PERSENTASE PEMENUHAN SARANA PENCARIAN DAN PERTOLONGAN LAUT



GAMBAR 7. GRAFIK PEMENUHAN SARANA LAUT

IKSP 1.2 Persentase Pemenuhan Sarana Pencarian dan Pertolongan laut

Indikator Kinerja	Target	Realisasi	Capaian
	2024 (%)	2024 (%)	2024 (%)
IKSP.1.2 Persentase Pemenuhan Sarana Pencarian dan Pertolongan laut	38,79	39,70	102,35

Tabel 112. IKSP 1.2 PERSENTASE PEMENUHAN SARANA PENCARIAN DAN PERTOLONGAN LAUT

Realisasi Persentase Pemenuhan Sarana Pencarian dan Pertolongan laut sebesar 37,11% menggunakan rumus perhitungan

$$\frac{\text{Jumlah sarana SAR laut yang sudah dipenuhi}}{\text{Jumlah standar kebutuhan sarana SAR Laut}} \times 100 \%$$

Berikut tabel perhitungan realisasi persentase pemenuhan sarana pencarian dan pertolongan laut

No	Sarana Laut	Pemenuhan 2024			Akumulasi Pemenuhan Sarana s.d 2024		
		Target pemenuhan tahun 2024	Jumlah terpenuhi tahun 2024	Capaian (%)	Total pemenuhan s.d 2024	Standar kebutuhan sarana	Persentase (%)
1	Kapal penyelamatan (Rescue Boat) Kelas 1	0	0	100	4	9	44,44
2	Kapal penyelamatan (Rescue Boat) Kelas 2	0	0	100	32	86	37,02
3	Rigid Inflatable Boat (RIB) kelas 1	6	6	100	84	209	37,32
4	Rigid Inflatable Boat (RIB) kelas 2	0	0	100	70	209	33,49
5	Landing Craft Rubber	40	40	100	642	1240	48,54
6	Rafting Boat	0	0	100	303	503	60,23

Capaian Pemenuhan Sarana Pencarian dan Pertolongan laut tahun 2024 sebesar 121% yaitu adanya penambahan pengadaan sarana laut berupa 6 unit Rigid Bouyancy Boat, 40 unit Landing Craft Rubber, 5 unit *Rescue Water Craft* dan 8 unit Double Stabilizer Boat.



GAMBAR 8. PEMENUHAN RIGID INFLATABLE BOAT KELAS 1



GAMBAR 9. PEMENUHAN LANDING CRAFT/RUBBER BOAT



GAMBAR 10. PEMENUHAN RESCUE WATER CRAFT

Perbandingan akumulasi persentase pemenuhan sarana pencarian dan pertolongan laut 2021-2024



GAMBAR 11. PENINGKATAN PEMENUHAN SARANA PENCARIAN DAN PERTOLONGAN LAUT 2021 - 2024

Pada tahun 2022 persentase pemenuhan sarana pencarian dan pertolongan laut sebesar 34,92%, sedangkan pada tahun 2023 terdapat peningkatan capaian persentase pemenuhan sarana pencarian dan pertolongan laut sebesar 37,11%, dan pada tahun 2024 mengalami kenaikan sebesar 9,66%, sehingga akumulasi pemenuhan sarana pencarian dan pertolongan laut sampai dengan tahun 2024 mencapai 46,77%

IKSP.1.3 Persentase Pemenuhan Sarana Pencarian dan Pertolongan udara

Indikator Kinerja	Target	Realisasi	Capaian
	2024 (%)	2024 (%)	2024 (%)
IKSP.1.3 Persentase Pemenuhan Sarana Pencarian dan Pertolongan udara	25	25	100%

Tabel 135. PERHITUNGAN REALISASI PERSENTASE PEMENUHAN SARANA PENCARIAN DAN PERTOLONGAN UDARA

Realisasi Persentase Pemenuhan Sarana Pencarian dan Pertolongan udara sebesar 25% menggunakan rumus perhitungan

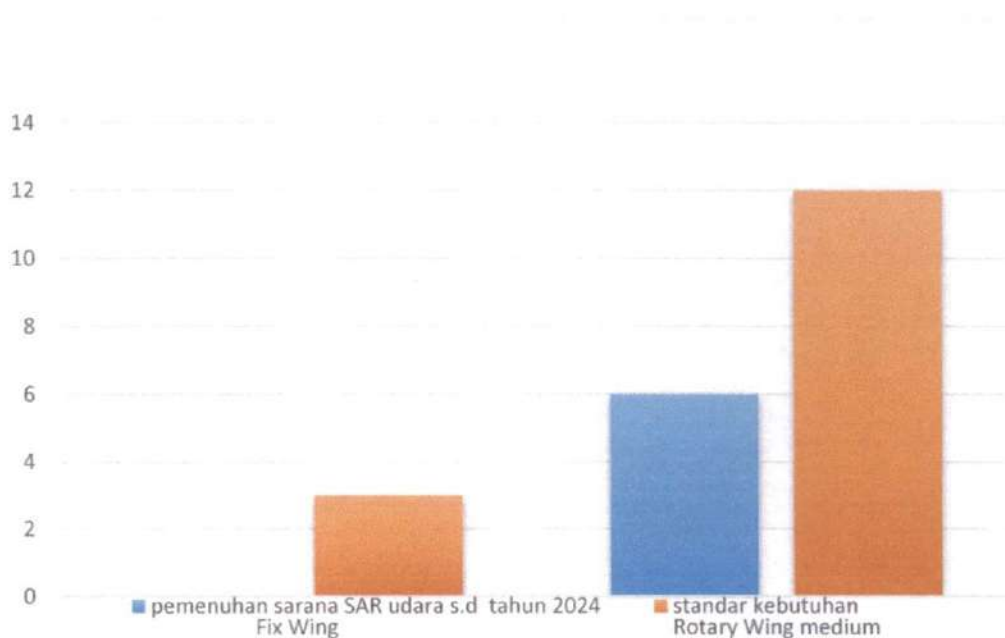
$$\frac{\text{Jumlah sarana SAR udara yang sudah dipenuhi}}{\text{Jumlah standar kebutuhan sarana SAR udara}} \times 100 \%$$

Berikut tabel perhitungan realisasi persentase pemenuhan sarana pencarian dan pertolongan udara

No	Sarana Udara	Pemenuhan 2024			Akumulasi Pemenuhan Sarana s.d 2024		
		Target pemenuhan tahun 2024	Jumlah terpenuhi tahun 2024	Capaian (%)	Total pemenuhan s.d 2024	Standar kebutuhan sarana	Persentase (%)
1	Fix Wing	-	-	-	0	3	0
2	Rotary Wing Medium	-	-	-	6	12	50
					Persentase akumulasi pemenuhan sarana pencarian dan pertolongan udara s.d 2024		25

Tabel 146. PERHITUNGAN REALISASI PERSENTASE PEMENUHAN SARANA PENCARIAN DAN PERTOLONGAN UDARA

Capaian persentase pemenuhan sarana Pencarian dan Pertolongan udara sebesar 100%, sampai saat ini belum ada pengadaan sarana udara lagi dikarenakan keterbatasan anggaran.



GAMBAR 12. PEMENUHAN SARANA PENCARIAN DAN PERTOLONGAN UDARA

IKSP 1.4 Persentase Pemenuhan Peralatan Pencarian dan Pertolongan

Indikator Kinerja	Target	Realisasi	Capaian
	2024	2024	2024
	(%)	(%)	(%)
IKSP.1.4 Persentase Pemenuhan Peralatan Pencarian dan Pertolongan	44,47	45,75	103

GAMBAR 13. IKSP.1.4 PERSENTASE PEMENUHAN PERALATAN PENCARIAN DAN PERTOLONGAN

Realisasi Persentase Pemenuhan Peralatan Pencarian dan Pertolongan sebesar 45,75% menggunakan rumus perhitungan

$$\frac{\text{Jumlah peralatan SAR yang sudah dipenuhi}}{\text{Jumlah standar kebutuhan peralatan SAR}} \times 100 \%$$

Berikut tabel perhitungan realisasi persentase pemenuhan Peralatan Pencarian dan Pertolongan :

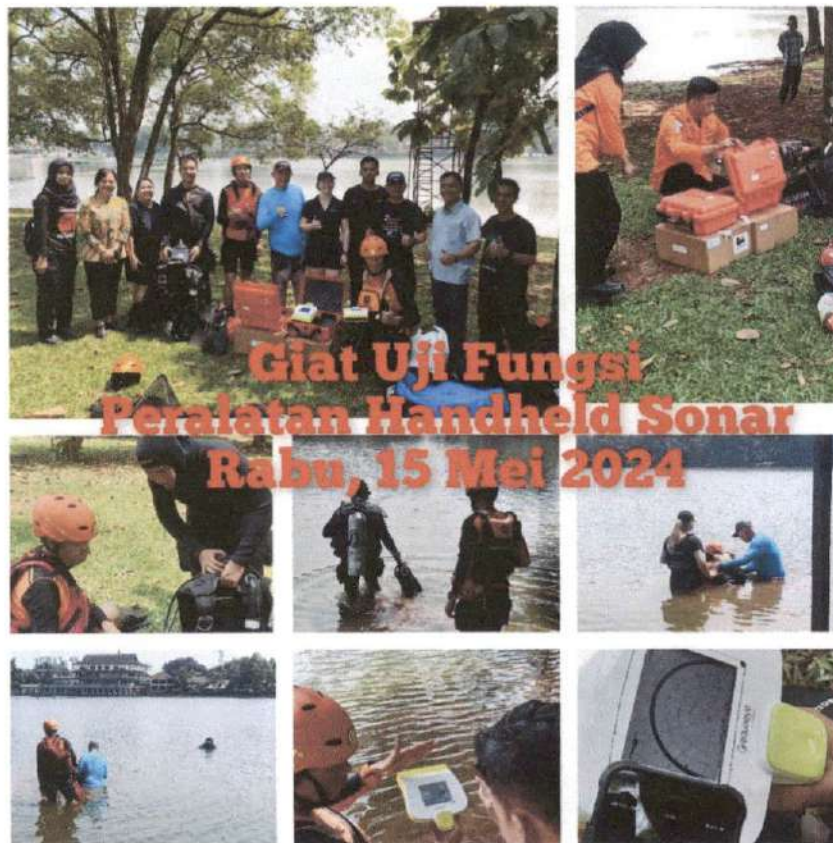
No	Peralatan SAR	Pemenuhan 2024			Akumulasi Pemenuhan Sarana s.d 2024		
		Target pemenuhan tahun 2024	Jumlah terpenuhi tahun 2024	Capaian (%)	Total pemenuhan s.d 2024	Standar kebutuhan sarana	Persentase (%)
1	Remoted Operational Vehicle (ROV)	-	1	200	1	88	200
2	Ground Penetrating Radar	-	-	-	15	90	16,66
3	Life locator	-	-	-	10	90	100
4	Unmanned Aerial Vehicle	-	-	-	5	90	133

No	Peralatan SAR	Pemenuhan 2024			Akumulasi Pemenuhan Sarana s.d 2024		
		Target pemenuhan tahun 2024	Jumlah terpenuhi tahun 2024	Capaian (%)	Total pemenuhan s.d 2024	Standar kebutuhan sarana	Persentase (%)
	(Rotary/Fixed wing)						
5	Direction Finder Marine	-	-	-	20	53	37,73
6	Search Light for Marine	-	-	-	0	55	0
7	Sea Flir	-	-	-	28	53	52,8
8	Peralatan Ekstrikasi	-	4	400	19	214	8,87
9	Peralatan Mounteneering	41	41	100	87	214	40,64
10	Ascender Launcher	-	-	-	14	214	6,54
11	Tactical Ascender	-	-	-	42	214	19,6
12	Alat Dekontaminasi Area	-	-	-	25	214	11,6
13	Chamber	-	-	-	4	213	1,87
14	Rapid Thruster Diving Vehicle	-	-	-	25	90	27,77
15	Alat Dorong Selam	-	-	-	10	213	4,6
16	Under Water Evacuation	10	10	100	130	213	49,29
17	Sea Lifting Ballon	-	-	-	0	213	0
18	Tenda Posko	-	-	-	10	215	41,28
19	Tenda Pleton	-	-	-	0	215	0
20	Emergency Lighting	5	5	100	164	196	83,6
21	Peralatan Urban SAR	2	3	125	1+3	5	80

LAPORAN KINERJA DIREKTORAT SARANA DAN PRASARANA 2024

No	Peralatan SAR	Pemenuhan 2024			Akumulasi Pemenuhan Sarana s.d 2024		
		Target pemenuhan tahun 2024	Jumlah terpenuhi tahun 2024	Capaian (%)	Total pemenuhan s.d 2024	Standar kebutuhan sarana	Persentase (%)
22	Hoist Helikopter	-	-	-	10	13	76,92
23	Tactical Rescue Net	-	-	-	45	45	100
24	Public Safety Diving Equipment	-	-	-	4	45	8,88
25	Thermal Imaging Monocular	-	-	-	50	213	23,47
26	Search Light	-	-	-	200	225	88,88
27	Stick Probe	-	-	-	450	450	100
28	Under Water Searching Device	-	-	-	132	213	61,97
29	Peralatan Deteksi Korban Reruntuhan (Radar SAR)	-	-	-	2	45	4,44
30	Handheld sonar	20	20	100	65	213	30,51
Capaian				103%	Persentase akumulasi pemenuhan peralatan pencarian dan pertolongan s.d 2024		45,75%

TABEL 15. PERHITUNGAN REALISASI PERSENTASE PEMENUHAN PERALATAN PENCARIAN DAN PERTOLONGAN



GAMBAR 14. PENGADAAN PERALATAN HANDHELD SONAR



GAMBAR 15. PENGADAAN PERALATAN SOUND DETECTOR



Gambar 16. PENGADAAN ALAT EMERGENCY LIGHTING

Capaian Persentase Pemenuhan peralatan Pencarian dan Pertolongan sebesar 103% terdapat kenaikan sebesar 3% dari target, salah satu faktor kenaikan tersebut dikarenakan terdapat pengadaan peralatan Urban SAR Equipment dari hasil realokasi anggaran.

IKSP 1.5 Persentase Pemenuhan Prasarana Pencarian dan Pertolongan

Indikator Kinerja	Target	Realisasi	Capaian
	2024 (%)	2024 (%)	2024 (%)
IKSP.1.5 Persentase Pemenuhan Prasarana Pencarian dan Pertolongan	27,01	27,01	100

Tabel 16. Iksp.1.5 persentase pemenuhan prasarana pencarian dan pertolongan

Realisasi Persentase Pemenuhan Prasarana Pencarian dan Pertolongan sebesar 27,01% menggunakan rumus perhitungan:

$$\frac{\text{Jumlah prasarana SAR yang sudah dipenuhi}}{\text{Jumlah standar kebutuhan prasarana SAR}} \times 100 \%$$

Pemenuhan prasarana pencarian dan pertolongan untuk tahun 2024 telah sesuai target sehingga capaian pemenuhan prasarana pencarian dan pertolongan sebesar 100%.

IKSP 1.6 Jumlah dokumen evaluasi dan rencana pengembangan sarana dan prasarana

Indikator Kinerja		Target 2024	Realisasi 2024	Capaian 2024 (%)
IKSP.1.6	Jumlah dokumen evaluasi dan rencana pengembangan sarana dan prasarana	1	1	100%

Tabel 17. IKSP.1.6 JUMLAH DOKUMEN EVALUASI DAN RENCANA PENGEMBANGAN SARANA DAN PRASARANA

Telah dilaksanakan kegiatan terkait evaluasi dan rencana pengembangan sarana dan prasarana diantaranya yaitu penyusunan dokumen proses pengadaan sarana pencarian dan pertolongan

IKSP 1.7 Jumlah norma/ standar/ prosedur sarana dan prasarana yang telah disahkan

Indikator Kinerja		Target 2024	Realisasi 2024	Capaian 2024 (%)
IKSP.1.7	Jumlah norma/ standar/ prosedur sarana dan prasarana yang telah disahkan	1	1	100%

Tabel 18. Iksp.1.7 jumlah norma/ standar/ prosedur sarana dan prasarana yang telah disahkan

Untuk menilai indikator kinerja diatas dengan cara mengukur standar/prosedur, petunjuk teknis sarana dan prasarana yang telah disahkan adapun jumlah dokumen yang telah disahkan adalah sebagai berikut:

No	Dokumen	Target	Realisasi
1	Pedoman penyusunan standar biaya pemeliharaan sarana perairan	1 dok	1 dok

Tabel 19. Daftar norma/ standar/ prosedur sarana dan prasarana yang telah disahkan

Capaian persentase jumlah norma/standar/prosedur sarana sebesar 100%, telah sesuai target yang ditetapkan.



Gambar 17. PENYUSUNAN STANDAR BIAYA PEMELIHARAAN SARANA PERAIRAN

3.3.2. IKSS.2 Persentase dukungan sarana dan prasarana

Indikator Kinerja	Target	Realisasi	Capaian
	2024 (%)	2024 (%)	2024 (%)
IKSS.2 Persentase pemenuhan dukungan sarana dan prasarana Pencarian dan Pertolongan dalam menunjang operasi Pencarian dan Pertolongan	95	95	100

Tabel 20. Ikss.2 persentase pemenuhan dukungan sarana dan prasarana pencarian dan pertolongan dalam menunjang operasi pencarian dan pertolongan

Definisi IKSS.2 yaitu Mengukur jumlah dukungan sarana dan prasarana yang diberikan, Pelaksanaan pembinaan teknis, dan pengujian sarana terhadap jumlah dukungan yang diminta, jumlah perencanaan pelaksanaan pembinaan teknis dan pengujian sarana.

Formulasi Persentase Pemenuhan Dukungan Sarana dan Prasarana terdiri dari:

1. Persentase pemenuhan dukungan sarana dan prasarana

Mengukur jumlah dukungan sarana yang diberikan terhadap jumlah dukungan yang diminta

Rumus yang digunakan :

$$\frac{\text{jumlah dukungan sarana dan prasarana yang diberikan}}{\text{jumlah dukungan yang diminta}}$$

2. Persentase penerapan materi pembinaan teknis sarana

Mengukur tingkat penerapan materi pembinaan teknis pada pengelolaan sarana dan prasarana di unit kerja masing-masing

Rumus yang digunakan :

$$\frac{\text{Jumlah peserta pembinaan teknis/jumlah peserta yang menerapkan materi pembinaan teknis di unit kerjanya}}$$

3. Jumlah Pelaksanaan Pengujian Sarana

Mengukur jumlah pelaksanaan pengujian sarana di UPT dalam setahun

Rumus yang digunakan :

$$\frac{\text{Jumlah pelaksanaan pengujian sarana dalam setahun}}$$

4. Persentase pemenuhan dukungan perbekalan

Mengukur jumlah dukungan Perbekalan yang diberikan terhadap jumlah dukungan yang diminta

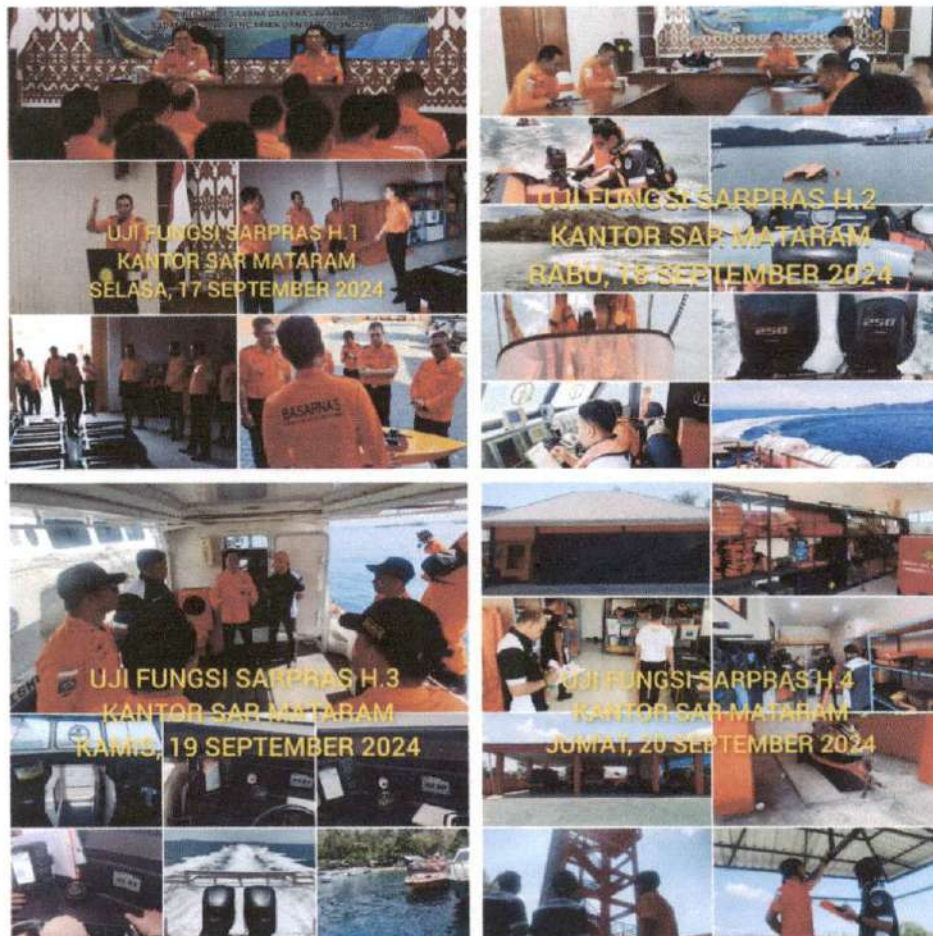
Rumus yang digunakan :

$$\frac{\text{Jumlah dukungan Perbekalan yang diberikan/jumlah dukungan yang diminta}}$$

Realisasi Persentase pemenuhan dukungan sarana sebesar 95 dengan capaian 100% berdasarkan perhitungan sebagai berikut

No	Kegiatan	Target	Realisasi	Capaian
1	Persentase pemenuhan dukungan sarana dan prasarana	95%	95%	100%
2	Persentase penerapan materi pembinaan teknis sarana	95%	95%	100%
3	Jumlah Pelaksanaan Pengujian Sarana	8 dok	8 dok	100%
4	Persentase pemenuhan dukungan perbekalan	95%	95%	100%
Realisasi Persentase pemenuhan dukungan sarana				95

Tabel 21. Realisasi persentase pemenuhan dukungan sarana



GAMBAR 18. GAMBAR UJI FUNGSI SARANA LAUT DAN PRASARANA DI KANTOR SAR MATARAM



GAMBAR 19. GAMBAR BIMTEK OBM YAMAHA

3.3.3. IKSS. 3 Persentase kesiapan sarana dan prasarana dalam menunjang keberhasilan tugas Pencarian dan Pertolongan

Indikator Kinerja	Target	Realisasi	Capaian
	2024 (%)	2024 (%)	2024 (%)
IKSS.3 Persentase kesiapan sarana dan prasarana dalam menunjang keberhasilan tugas Pencarian dan Pertolongan	92,82	95,33	102,70

Tabel 22. Ikss.3 persentase kesiapan sarana dan prasarana dalam menunjang keberhasilan tugas pencarian dan pertolongan

IKSS 3 Persentase kesiapan sarana dan prasarana dalam menunjang keberhasilan tugas Pencarian dan Pertolongan dihitung dengan menggunakan rumus perhitungan sebagai berikut :

$$\frac{\text{Jumlah rata – rata hari kesiapan sarana dan prasarana SAR}}{365 \text{ hari}} \times 100 \%$$

Pada tahun 2022 persentase kesiapan sarana dan prasarana sebesar 93,8% sedangkan pada tahun 2023 sebesar 100% terdapat peningkatan persentase kesiapan sarana dan prasarana sebesar 6,2% dan pada tahun 2024 sebesar 102,70 terdapat peningkatan presentase kesiapan sarana dan prasarana sebesar 2,70%.

Grafik perbandingan persentase kesiapan sarana dan prasarana 2021-2024



GAMBAR 20. GRAFIK PERBANDINGAN PERSENTASE KESIAPAN SARANA DAN PRASARANA 2021-2024

IKSP. 3.1 Persentase Kesiapan Sarana Pencarian dan Pertolongan darat

Indikator Kinerja	Target	Realisasi	Capaian
	2024 (%)	2024 (%)	2024 (%)
IKSP 3.1 Persentase Kesiapan Sarana Pencarian dan Pertolongan darat	96,16	98,20	102

Tabel 23. Persentase kesiapan sarana pencarian dan pertolongan darat

Realisasi Persentase Kesiapan Sarana Pencarian dan Pertolongan darat sebesar 96,44% menggunakan rumus perhitungan:

$$\frac{\text{Jumlah hari kesiapan sarana darat per tahun}}{365 \text{ hari}} \times 100 \%$$

Capaian Kesiapan Sarana Pencarian dan Pertolongan Darat sebesar 100% dari target, karena jumlah hari kesiapan (S) pada target selama 351 hari pertahun sedangkan realisasi jumlah hari kesiapan (S) Peralatan Pencarian dan Pertolongan selama 352 hari pertahun untuk tahun 2021 s.d. 2024 sedangkan pada tahun 2024 persentase kesiapan sarana darat sebesar 98,20% dengan capaian 102%



GAMBAR 21. GRAFIK PERSENTASE KESIAPAN SARANA DARAT 2021-2024

IKSP. 3.2 Persentase Kesiapan Sarana Pencarian dan Pertolongan laut

Indikator Kinerja	Target 2024 (%)	Realisasi 2024 (%)	Capaian 2024 (%)
IKSP 3.2 Persentase Kesiapan Sarana Pencarian dan Pertolongan laut	89,04	91,78	103

Tabel 24. IKSP 3.2 Persentase Kesiapan Sarana Pencarian dan Pertolongan laut

Realisasi Persentase Kesiapan Sarana Pencarian dan Pertolongan laut sebesar 91,78% menggunakan rumus perhitungan:

$$\frac{\text{Jumlah hari kesiapan sarana laut per tahun}}{365 \text{ hari}} \times 100 \%$$

Pada tahun 2024 persentase kesiapan sarana SAR laut sebesar 91,78%



GAMBAR 22. GRAFIK PERBANDINGAN KESIAPAN SARANA SAR LAUT TAHUN 2021-2024

IKSP. 3.3 Persentase Kesiapan Sarana Pencarian dan Pertolongan udara

Indikator Kinerja	Target	Realisasi	Capaian
	2024 (%)	2024 (%)	2024 (%)
IKSP 3.3 Persentase Kesiapan Sarana Pencarian dan Pertolongan udara	82,74	88,49	107

Tabel 25. IKSP 3.3 Persentase Kesiapan Sarana Pencarian dan Pertolongan udara.

Realisasi Persentase Kesiapan Sarana Pencarian dan Pertolongan udara sebesar 100% menggunakan rumus perhitungan:

$$\frac{\text{Jumlah hari kesiapan sarana udara per tahun}}{365 \text{ hari}} \times 100 \%$$

Pada tahun 2023 persentase kesiapan sarana udara sebesar 82,74%, pada tahun 2024 persentase kesiapan sarana pencarian dan pertolongan udara terdapat kenaikan sebesar 88,49%



GAMBAR 23. GRAFIK PERBANDINGAN KESIAPAN SARANA SAR UDARA TAHUN 2021-2024

IKSP. 3.4 Persentase Kesiapan Peralatan Pencarian dan Pertolongan

Indikator Kinerja	Target	Realisasi	Capaian
	2024 (%)	2024 (%)	2024 (%)
IKSP 3.4 Persentase Kesiapan Peralatan Pencarian dan Pertolongan	96,16	98,20	102

Tabel 26. IKSP 3.4 Persentase Kesiapan Peralatan Pencarian dan Pertolongan

Realisasi Persentase Kesiapan Peralatan Pencarian dan Pertolongan sebesar 102% menggunakan rumus perhitungan:

$$\frac{\text{Jumlah hari kesiapan peralatan SAR per tahun}}{365 \text{ hari}} \times 100 \%$$

Capaian Kesiapan Peralatan Pencarian dan Pertolongan sebesar 102%, karena jumlah hari kesiapan (S) pada target selama 351 hari pertahun sedangkan realisasi jumlah hari kesiapan (S) Peralatan Pencarian dan Pertolongan selama 352 hari pertahun pada tahun 2024.



GAMBAR 24. GRAFIK PERSENTASE KESIAPAN DAN CAPAIAN KESIAPAN PERALATAN PENCARIAN DAN PERTOLONGAN 2021-2022

IKSP. 3.4 Persentase Kesiapan Prasarana Pencarian dan Pertolongan

Indikator Kinerja	Target 2024 (%)	Realisasi 2024 (%)	Capaian 2024 (%)
IKSP 3.4 Persentase Kesiapan Peralatan Pencarian dan Pertolongan	100	100	100

Tabel 27. Iksp 3.4 persentase kesiapan peralatan pencarian dan pertolongan Realisasi Persentase Kesiapan Peralatan Pencarian dan Pertolongan sebesar 100% menggunakan rumus perhitungan:

$$\frac{\text{Jumlah hari kesiapan peralatan SAR per tahun}}{365 \text{ hari}} \times 100 \%$$

Pada tahun 2024 persentase kesiapan dan capaian kesiapan prasarana pencarian dan pertolongan sebesar 100% dimana jumlah hari kesiapan prasarana pencarian dan pertolongan selama 365 hari per tahun.

3.3. REALISASI ANGGARAN

Tahun 2024 merupakan periode keempat dari Rencana Strategis Direktorat Sarana dan Prasarana tahun 2020-2024, berikut gambaran realisasi anggaran tahun 2023 dan perbandingan dengan tahun 2021 dan 2024:

TAHUN ANGGARAN 2024				
Pagu Anggaran (Rp)	Pemotongan (Rp)	Pagu Anggaran Setelah Efisiensi	Realisasi (Rp)	Capaian (%)
676.712.560.000,-	145.475.000.000,-	531.237.560.000,-	529.419.413.622	99,73

Tabel 28. Realisasi Tahun Anggaran 2024

TAHUN ANGGARAN 2023				
Pagu Anggaran (Rp)	Pemotongan (Rp)	Pagu Anggaran Setelah Efisiensi	Realisasi (Rp)	Capaian (%)
537.981.610.000,-	50.090.728.000,-	482.490.882.000,-	405.400.083.061	84

Tabel 29. Realisasi Tahun Anggaran 2023

TAHUN ANGGARAN 2022		
Pagu Anggaran (Rp)	Realisasi (Rp)	Capaian (%)
511.670.642.000	462.035.635.900	99,31

Tabel 32. Realisasi Tahun Anggaran 2022

TAHUN ANGGARAN 2021		
Pagu Anggaran (Rp)	Realisasi (Rp)	Capaian (%)
705.450.032.000,-	702.211.364.799,-	99,54

Tabel 33. Realisasi Tahun Anggaran 2021

Pada Tahun Anggaran 2024 Direktorat Sarana dan Prasarana SAR telah mendapat alokasi dana anggaran sebesar Rp676.712.560.000,- dimana terdapat efisiensi anggaran sebesar Rp145.475.000.000,- sehingga anggaran Direktorat Sarana dan Prasarana menjadi sebesar Rp531.237.560.000,- dimana Realisasi anggaran sampai dengan posisi 31 Desember 2024 sebesar Rp529.419.413.622,- Sehingga persentase realisasi anggaran yang dicapai pada tahun 2024 adalah sebesar 99,73%. Dibandingkan tahun anggaran sebelumnya terjadi kenaikan daya serap anggaran, pada Tahun Anggaran 2023 persentase realisasi anggaran sampai dengan posisi 31 Desember 2023 sebesar 84%. Sedangkan pada Tahun Anggaran 2022 persentase realisasi anggaran sampai dengan posisi 31 Desember 2022 sebesar 99,31%.

Berikut dibawah ini adalah rincian pemotongan anggaran tahun anggaran 2024

NO	KEGIATAN	PAGU REVISI (Rp.)	REALISASI KEUANGAN	KETERANGAN
			(Rp.)	
1	2	3	4	5
Belanja Barang				
1.	Pengadaan SRU Vehicle 4x4	0	0	Pagu awal Rp41.197.800.000,- direvisi menjadi Rp. 0
2.	Pengadaan SC Vehicle	0	0	Pagu awal Rp2.800.000.000,- direvisi menjadi Rp. 0
Belanja Pemeliharaan				
1.	Pekerjaan docking kapal Basarnas	23.822.916.000,-	53.454.318.541,-	Pagu awal

LAPORAN KINERJA DIREKTORAT SARANA DAN PRASARANA 2024

				Rp43.822.916.000,- Automatic Adjustment menjadi Rp23.822.916.000,- dan mengalami relaksasi anggaran sehingga pagu anggaran menjadi Rp53.822.916.000,-
2.	Dukungan BBM Sarana Laut	117.649.691.000,-	97.049.691.000,-	Pagu awal Rp137.649.691.000,- Automatic Adjustment menjadi Rp117.649.691.000,- dan mengalami revisi anggaran untuk pemeliharaan helicopter sehingga pagu anggaran menjadi Rp97.049.691.000,-



GAMBAR 23. GRAFIK PERBANDINGAN DAYA SERAP ANGGARAN TAHUN 2021-2024



BAB IV

P E N U T U P

BAB IV

PENUTUP

Laporan Kinerja Direktorat Sarana dan Prasarana ini merupakan Laporan Pertanggungjawaban kinerja sebagai upaya pencapaian visi dan misi Direktorat Sarana dan Prasarana dengan mengacu pada Rencana Strategis 2020-2024. Laporan Kinerja ini merupakan Laporan Kinerja tahun pertama Rencana Strategis 2020-2024. Penyusunan Laporan Kinerja Direktorat Sarana dan Prasarana berpedoman pada Peraturan Presiden Republik Indonesia Nomor 29 Tahun 2014 tentang Sistem Akuntabilitas Kinerja Instansi Pemerintah, dan Peraturan Menteri Pendayagunaan Aparatur Negara dan Reformasi Birokrasi Nomor 53 Tahun 2014 tentang Petunjuk Teknis Perjanjian Kinerja, Pelaporan dan Tata Cara Reviu atas Laporan Kinerja Instansi Pemerintah.

Dalam mencapai target dari sasaran strategis yang telah ditetapkan pada Rencana Strategis dan Rencana Kinerja Tahunan (RKT), Direktorat Sarana dan Prasarana terus berupaya untuk mengatasi tantangan sehingga dapat terus berperan untuk meningkatkan keandalan sarana dan prasarana dalam mendukung keberhasilan pelayanan pencarian dan pertolongan, upaya tersebut direfleksikan melalui komitmen pencapaian target Indikator Kinerja Utama/ Indikator Kinerja Sasaran Strategis tahun 2024 yaitu untuk IKSS. 1 persentase pemenuhan sarana pencarian dan pertolongan sebesar 104,51% untuk IKSS. 2 Persentase pemenuhan dukungan sarana dan prasarana sebesar 100% sedangkan untuk IKSS.3 persentase kesiapan sarana dan prasarana sebesar 102,70%. Sehingga dapat disimpulkan capaian target indikator kinerja pada tahun 2024 berkisar pada angka 100-105% dengan kategori A dan interpretasi Istimewa.

Langkah-langkah rencana perbaikan yang perlu dilakukan Direktorat sarana dan Prasarana dalam upaya mendorong peningkatan kinerja antara lain:

1. Menyusun perencanaan yang komprehensif, yaitu pada pemenuhan, penggunaan dan pemeliharaan, guna memastikan pelaksanaannya berjalan secara optimal sehingga seluruh sarana berada dalam kondisi siap mendukung operasi pencarian dan pertolongan.
2. Memastikan ketersediaan suku cadang dan logistik pemeliharaan untuk mencegah kerusakan dan pemanfaatan peralatan SAR.
3. Menyelenggarakan pelatihan teknis berkala bagi personel terkait operasional dan pemeliharaan sarana dan peralatan SAR.
4. Meningkatkan kualitas pemantauan dan evaluasi pelaksanaan kegiatan, sehingga capaian kinerja yang dihasilkan dapat lebih baik.

Kiranya Laporan Kinerja tahun 2024 ini dapat memenuhi kewajiban akuntabilitas dan sekaligus menjadi sumber informasi dalam pengambilan keputusan guna peningkatan kinerja. Bagi Direktorat Sarana dan Prasarana, Laporan Kinerja ini diharapkan dapat menjadi salah satu sumbangan penting dalam penyempurnaan dokumen perencanaan, pelaksanaan program dan kegiatan, serta kebijakan pada Rencana Strategis periode 2020 – 2024.